



PEUGEOT 408

Ceny, wyposażenie, dane techniczne

Cennik ważny od 07/03/2025 na samochody wyprodukowane w roku 2025



WERSJE WYPOSAŻENIA



ALLURE

Automatyczna, dwustrefowa klimatyzacja wraz z Air Quality System
Automatyczne sterowanie światłami mijania/drogowymi
System bezkluczykowego dostępu i uruchamiania pojazdu
Bezprzewodowy interfejs Mirror Screen (Apple Carplay™/ Android Auto™)
Centralny ekran dotykowy 10"
Peugeot i Cockpit® z konfigurowalnym wyświetlaczem kierowcy 10"
System aktywnego monitorowania pasa ruchu
System automatycznego hamowania awaryjnego wykrywający pieszych i działający w warunkach nocnych (kamera + radar)
Tempomat adaptacyjny z funkcją Stop&Go
System rozszerzonego rozpoznawania znaków drogowych
Reflektory przednie Eco LED
Czujniki parkowania z tyłu wraz z kamerą cofania
Przyciemniane szyby boczne tylne oraz szyba drzwi bagażnika

Wyposażenie wersji ELEKTRYCZNEJ dodatkowo:

Wbudowana nawigacja satelitarna

Programowalne wirtualne przyciski i Toggles

Przednie fotele podgrzewane

Kierownica podgrzewana



GT

Wyposażenie ponad wersję Allure

Czujniki parkowania z przodu oraz z tyłu wraz z kamerą cofania
Driver Sport Pack (nieдоступny w wersji ELEKTRYCZNEJ)
Peugeot Connect SOS & Assistance (E-call+)
System utrzymywania pojazdu na pasie ruchu
Wbudowana nawigacja satelitarna
Programowalne wirtualne przyciski i Toggles
Reflektory przednie Matrix LED z automatycznym dostosowaniem wiązek światła do warunków drogowych
Kierownica obszyta skórą licową, podgrzewana i wielofunkcyjna
Elektryczne bezdotykowe sterowanie drzwi bagażnika
Oświetlenie LED deski rozdzielczej oraz przednich drzwi Smart Multidrive z możliwością wyboru koloru

WERSJE WYPOSAŻENIA

Wersje

Ceny

Wyposażenie standardowe

Kolory i tapicerki

Opcje dodatkowe

Szczegóły wyposażenia

Dane techniczne

ALLURE



STYL ZEWNĘTRZNY :

- Osłona wlotu powietrza z chromowanymi elementami ozdobnymi
- Koła aluminiowe 17" SILEX (wersja HYBRID)
- Koła aluminiowe 19" GRAPHITE (wersja **Plug-In HYBRID/ELEKTRYCZNA**)
- Przyciemniane szyby boczne tylne oraz szyba drzwi bagażnika
- Przednie reflektory LED wraz ze światłami do jazdy dziennej LED w kształcie kłów

STYL WEWNĘTRZNY :

- Podsufitka Horizon w kolorze szarym
- Materiałowe panele dekoracyjne wzdłuż deski rozdzielczej oraz na drzwiach
- Tapicerka Falgo materiałowa, łączona z elementami ze skóry ekologicznej
- Kierownica obszyta skórą, wielofunkcyjna

GT



STYL ZEWNĘTRZNY :

- Koła aluminiowe 19" GRAPHITE
- Oznaczenie GT z tyłu (dla wersji HYBRID), nowe logo marki PEUGEOT na drzwiach przednich
- Osłona wlotu powietrza w kolorze nadwozia
- Reflektory przednie Matrix LED z automatycznym dostosowaniem wiązek światła do warunków drogowych
- Tylne światła LED z efektem 3D

STYL WEWNĘTRZNY :

- Aluminiowe listwy progowe z przodu oraz pedały
- Panele dekoracyjne wzdłuż deski rozdzielczej oraz na drzwiach o fakturze aluminium
- Tapicerka Belomka materiałowa, łączona z elementami ze skóry ekologicznej
- Podsufitka Mistral w kolorze ciemno szarym
- Kierownica obszyta perforowaną skórą licową

Plug-In HYBRID (prezentowany na zdjęciu)

- Opcjonalne koła aluminiowe 20" MONOLITHE

CENY

Rekomendowane ceny detaliczne brutto

Rok produkcji 2025

	CO ₂ * (g/km) ⁽¹⁾	ALLURE	GT
ELEKTRYCZNY			
Napęd elektryczny 213KM (157kW)	0	196 700 1PP6 CB Q ZJF B0A0E0	206 150 1PP6 CB U ZJF B0A0E0
PLUG-IN HYBRID			
PLUG-IN HYBRID 225 e-AT8	31-34*	184 600 1PP6 CB Q R7A B0A0E0	197 100 1PP6 CB U R7A B0A0E0
HYBRID			
HYBRID 145 S&S e-DCS6	114-117*	147 250 1PP6 CB P JHW B0A0E0	161 400 1PP6 CB T JHW B0A0E0

* Wstępne dane emisji WLTP finalne dane zostaną podane po zakończeniu procesu homologacji Podane zakresy odnoszą się do średnich emisji CO₂ WLTP dla poszczególnych silników Emisje CO₂ danego pojazdu są uzależnione od jego wersji, a także od wybranych opcji dodatkowych

(1) Podane wartości spalania, emisji CO₂ i zasięgu są zgodne ze standardem WLTP, który od dnia 1 września 2018 roku stał się normą dla nowych pojazdów Standard WLTP zastąpił stosowaną wcześniej normę NEDC (New European Driving Cycle Ze względu na rygorystyczne warunki badania, wartości zużycia paliwa i emisji CO₂ zarejestrowane zgodnie z obowiązującym systemem WLTP są zazwyczaj wyższe niż te podawane przy zastosowaniu poprzedniej procedury NEDC Zużycie paliwa, wartość emisji CO₂ oraz szacunkowy zasięg mogą zależeć od konkretnych warunków użytkowania oraz wielu innych czynników, w tym częstotliwości ładowania, stylu jazdy, osiągniętej prędkości, specyficznego wyposażenia, opcjonalnych dodatków, rodzaju gumienia, temperatury otoczenia czy włączonej klimatyzacji Skontaktuj się ze swoim dealerm lub odwiedź www.peugeot.pl aby uzyskać więcej informacji

Wszystkie ceny zawarte w niniejszym cenniku są rekomendowanymi cenami detalicznymi brutto, zawierającymi opłatę za transport samochodu, podatek VAT oraz podatek akcyzowy zależny od typu homologacji i od pojemności silnika

WYPOSAŻENIE WERSJI ALLURE

STYL ZEWNĘTRZNY

- Obudowy zewnętrznych lusterek w czarnym kolorze Perla Nera
- Przyciemniane szyby boczne tylne oraz szyba drzwi bagażnika
- Przednie reflektory Eco LED
- Zderzak przedni ze zintegrowanymi światłami dziennymi LED i czarnymi elementami ozdobnymi
- Tylony zderzak z czarnymi elementami ozdobnymi
- Osłona wlotu powietrza z chromowanymi elementami ozdobnymi

KOŁA

- Koła aluminiowe 17" SILEX (wersja HYBRID)
- Koła aluminiowe 19" GRAPHITE (wersja [Plug-In HYBRID/ELEKTRYCZNA](#))

STYL WEWNĘTRZNY

- Materiałowe panele dekoracyjne wzdłuż deski rozdzielczej oraz na drzwiach
- Kierownica obszyta skórą, wielofunkcyjna

TAPICERKI I FOTELE

- Tapicerka Falgo materiałowa, łączona z elementami ze skóry ekologicznej
- Przednie fotele ze sportowym wyprofilowaniem i regulacją wysokości
- Fotel kierowcy z regulacją odcinka lędźwiowego



WYPOSAŻENIE WERSJI ALLURE

KOMFORT

- Przednia szyba laminowana i akustyczna
- Automatyczne sterowanie światłami mijania/drogowymi
- Czujnik deszczu i automatyczne sterowanie wycieraczek
- Przedni podłokietnik centralny
- Uchwyty na kubki z przodu
- Przełącznik trybów jazdy
- Automatyczna, dwustrefowa klimatyzacja wraz z filtrami powietrza oraz Air Quality System
- Lusterka boczne elektrycznie sterowane, podgrzewane, składane, z kierunkowskazami LED
- Lusterko wewnętrzne elektrochromatyczne
- Elektryczne wspomaganie układu kierowniczego, koło kierownicy z regulacją w dwóch płaszczyznach
- System bezkluczykowego dostępu i uruchamiania pojazdu
- Tylna kanapa składana w proporcjach 60:40
- Elektrycznie sterowane szyby boczne z zabezpieczeniem przed przytrzaśnięciem

SYSTEMY WSPOMAGANIA PROWADZENIA

- System rozszerzonego rozpoznawania znaków drogowych
- System automatycznego hamowania awaryjnego wykrywający pieszych i działający w warunkach nocnych (kamera + radar)
- Tempomat adaptacyjny z funkcją Stop&Go
- Czujniki parkowania z tyłu wraz z kamerą cofania



WYPOSAŻENIE WERSJI ALLURE

MULTIMEDIA I NAWIGACJA

- Centralny ekran dotykowy 10"
- Interfejs Bluetooth®
- Radio cyfrowe DAB (Digital Audio Broadcasting)
- Peugeot i Cockpit® z konfigurowalnym wyświetlaczem kierowcy 10"
- Bezprzewodowy interfejs Mirror Screen (Apple Carplay™/ Android Auto™)
- Gniazda USB-C: 2 z przodu (ładowanie + przesył danych / ładowanie) oraz 2 z tyłu (ładowanie)
- Gniazdo 12V z przodu oraz w bagażniku
- 6 głośników (wysoko i niskotonowe z przodu + średnionowe z tyłu)

WYPOSAŻENIE WERSJI Plug-In HYBRID i ELEKTRYCZNEJ

- Zdalne informacje o pozycji pojazdu, zużyciu energii, statystykach jazdy, zdalna diagnostyka, w tym stan baterii trakcyjnej
- Ustawianie harmonogramu wstępnego ogrzania/schłodzenia oraz odroczonego ładowania baterii trakcyjnej poprzez aplikację MyPeugeot lub w menu na ekranie dotykowy pojazdu

Plug-In HYBRID

- Bateria trakcyjna o pojemności użytecznej 11,3kWh
- Przewód ładowania trybu 2 do gniazdka ściennego 230V (8A, 1.8kW, wtyk typu E/F)
- Ładowarka pokładowa 3,7kW

ELEKTRYCZNA

- Bateria trakcyjna o pojemności użytecznej 58kWh
- Przewód ładowania trybu 3 (32A, 7.4kW, wtyk T2)
- Ładowarka pokładowa trójfazowa 11kW
- Wbudowana nawigacja satelitarna
- Programowalne wirtualne przyciski i Toggles



WYPOSAŻENIE WERSJI

GT

Wyposażenie ponad wersję Allure

STYL ZEWNĘTRZNY

- Osłona wlotu powietrza w kolorze nadwozia za wzorem w stylu GT
- Nowe logo marki PEUGEOT na drzwiach przednich
- Reflektory przednie Matrix LED z automatycznym dostosowaniem wiązek światła do warunków drogowych
- Tylne światła LED z efektem 3D

KOŁA

- Koła aluminiowe 19" GRAPHITE

STYL WEWNĘTRZNY

- Aluminiowe listwy progowe z przodu
- Przedni podłokietnik centralny z barwnymi przeszyciami Adamite
- Podsufitka Mistral w kolorze ciemno szarym
- Panele dekoracyjne wzdłuż deski rozdzielczej oraz na drzwiach o fakturze aluminium
- Schowki w drzwiach z podświetleniem, wyłożone materiałem
- Aluminiowe nakładki na pedały i podnóżek oraz oświetlenie miejsca na nogi
- Aluminiowa nakładka na próg bagażnika
- Oświetlenie LED deski rozdzielczej oraz przednich drzwi Smart Multidrive z możliwością wyboru koloru



WYPOSAŻENIE WERSJI

GT

Wyposażenie ponad wersję Allure

TAPICERKI I FOTELE

- Tapicerka Belomka materiałowa, łączona z elementami ze skóry ekologicznej

KOMFORT

- Driver Sport Pack: usportowiony dźwięk silnika, usportowione charakterystyki wspomagania układu kierowniczego, pedału przyspieszenia, automatycznej skrzyni biegów (wersje HYBRID i Plug-In HYBRID)
- Elektryczne bezdotykowe sterowanie drzwi bagażnika
- Kierownica podgrzewana, obszyta perforowaną skórą licową
- Schowek przed fotelem pasażera wyłożony materiałem z oświetleniem LED

SYSTEMY WSPOMAGANIA PROWADZENIA

- Czujniki parkowania z przodu i z tyłu wraz z kamerą cofania
- System aktywnego utrzymywania pojazdu na pasie ruchu

MULTIMEDIA I NAWIGACJA

- Programowalne wirtualne przyciski i Toggles
- Peugeot Connect SOS & Assistance



KOŁA



17" SILEX
aluminiowe
ZHX2

Standard dla
Allure HYBRID



19" JASPE
aluminiowe
ZHX5

Opcjonalne dla
Allure HYBRID



19" GRAPHITE
aluminiowe
ZHX8

Standard dla
Allure **Plug-In HYBRID, ELEKTRYCZNY**
oraz GT



20" MONOLITH
aluminiowe
ZHXZ

Opcjonalne dla
GT **Plug-In HYBRID**

KOLORY

LAKIERY METALICZNE



Biały Okenite

M0SU
Bezpłatny



Szary Selenium

MOLD
Opcjonalny



Czarny Perla Nera

M09V
Opcjonalny



Niebieski Obsession

MODP
Opcjonalny

LAKIERY SPECJALNE



Czerwony Elixir

M5VH
Opcjonalny

TAPICERKI



Materiałowa FALGO łączona z elementami ze skóry ekologicznej

D9FX

Standard dla Allure



Materiałowa BELOMKA łączona z elementami ze skóry ekologicznej

JUFR

Standard dla GT

TAPICERKI



Alcantara® łączona z elementami materiałowymi i ze skóry ekologicznej
DBFX

Opcjonalna dla GT

WYPOSAŻENIE DODATKOWE

Rekomendowane ceny detaliczne brutto

ALLURE

GT

BEZPIECZEŃSTWO

Hak holowniczy demontowalny + System Trailer Sway Mitigation (TSM)

Dla wersji
Hybrid i Plug-In Hybrid

AQ05

2500

○

○

SYSTEMY WSPOMAGANIA PROWADZENIA

Pakiet Drive Assist: Pakiet Safety + System automatycznego hamowania awaryjnego (kamera+radar) + Tempomat adaptacyjny z funkcją Stop&Go

ZVM0

-

●

Pakiet Drive Assist Plus: Drive Assist + **system utrzymywania pojazdu na pasie ruchu**

ZVo9

-

.

●

Pakiet Rear Warning: Długodystansowy system monitorowania martwego pola + Ostrzeganie podczas cofania o wykryciu poprzecznie poruszających się pojazdów

Dostępny tylko w pakiecie
Bezpieczeństwo J6GT/J6oB

ZVM4/ZVM8

-

P

P

KOMFORT

Elektrycznie otwierany szklany dach z roletą

TC07

5500

○

KOŁA

Aluminiowe 17" Silex

Dla wersji Hybrid

ZHX2

-

●

Aluminiowe 19" Jaspe

Opcja dla Hybrid

ZHX5

2000

○

Aluminiowe 19" Graphite

Dla wersji
Plug-In Hybrid i Elektrycznych

ZHX8

-

●

●

Aluminiowe 20" Monolithe

Opcja dla Plug-In Hybrid

ZHXZ

1500

○

Zestaw naprawczy do opon

LV02

200

○

○

WERSJE Plug-In HYBRID

Ładowarka pokładowa 7,4 kW, jednofazowa

LZ02

1900

○

○

WYPOSAŻENIE DODATKOWE

Rekomendowane ceny detaliczne brutto

ALLURE

GT

STYL ZEWNĘTRZNY

Lakiery metaliczny: Biały Okenite	-	-	●	●
Lakiery metaliczne: Niebieski Obsession, Szary Selenium, Czarny Perla Nera	-	2700	○	○
Lakiery specjalne: Czerwony Elixir	-	3500	○	○

TAPICERKI I FOTELE

Tapicerka Falgo materiałowa, łączona z elementami ze skóry ekologicznej	D9FX	-	●	●
Tapicerka Belomka materiałowa, łączona z elementami ze skóry ekologicznej	JUFR	-	●	●
Tapicerka Alcantara®, łączona z elementami ze skóry ekologicznej	Zawiera pakiet foteli WAGG/WAiM DBFX	4000	○	○
Fotel kierowcy z ręczną regulacją wzdłużną, pochylenia oparcia, wysokości, odcinka lędźwiowego Fotel pasażera z ręczną regulacją wzdłużną, pochylenia oparcia, wysokości	Dla wersji Hybrid i Plug-In Hybrid WAEN	-	●	●
Fotel kierowcy z ręczną regulacją wzdłużną, pochylenia oparcia, wysokości, odcinka lędźwiowego, podgrzewany Fotel pasażera z ręczną regulacją wzdłużną, pochylenia oparcia, wysokości, podgrzewany	Dla wersji Elektrycznych WAEP	-	●	●
Fotel kierowcy AGR* sterowany elektrycznie z pamięcią ustawień: elektryczna regulacja wzdłużna, pochylenia oparcia, wysokości, pneumatyczna odcinka lędźwiowego Fotel pasażera sterowany elektrycznie : elektryczna regulacja wzdłużna, pochylenia oparcia, wysokości, pneumatyczna odcinka lędźwiowego Oba przednie fotele podgrzewane z funkcją masażu	Dla tapicerki Alcantara w wersjach Hybrid i Plug-In Hybrid WAGG	-	○	○
Fotel kierowcy AGR* sterowany elektrycznie: elektryczna regulacja pochylenia oparcia, wysokości, pneumatyczna odcinka lędźwiowego, ręczna regulacja wzdłużna Fotel pasażera AGR* sterowany elektrycznie : elektryczna regulacja pochylenia oparcia, wysokości, pneumatyczna odcinka lędźwiowego, ręczna regulacja wzdłużna Oba przednie fotele podgrzewane z funkcją masażu	Dla tapicerki Alcantara w wersjach Elektrycznych WAiM	-	○	○

* AGR: Aktion Gesunder Rücken (niemieckie stowarzyszenie na rzecz zdrowych pleców)

WYPOSAŻENIE DODATKOWE

Rekomendowane ceny detaliczne brutto

ALLURE

GT

PAKIETY OPCJI

Pakiet Zimowy

Fotel kierowcy AGR*: ręczna regulacja wysokości, długości siedziska; pneumatyczna odcinka lędźwiowego
Fotel pasażera: ręczna regulacja wysokości, pneumatyczna odcinka lędźwiowego
Przednie fotele podgrzewane
Podgrzewane koło kierownicy

Dla wersji
Hybrid i Plug-In Hybrid

J6GU

2200

○

Pakiet Łączność

Wbudowana nawigacja satelitarna
Programowalne wirtualne przyciski i Toggles
Peugeot Connect SOS & Assistance
Bezprzewodowa ładowarka indukcyjna do telefonu

Dla wersji
Hybrid i Plug-In Hybrid

J6HV

2200

○

Pakiet Łączność

Peugeot Connect SOS & Assistance
Bezprzewodowa ładowarka indukcyjna do telefonu

Dla wersji
Elektrycznych

J6HV

500

○

Pakiet Bezpieczeństwo

Pakiet Rear warning: Długodystansowy system monitorowania martwego pola + Rear Cross Traffic Alert: Ostrzeżenie podczas cofania o wykryciu poprzecznie poruszających się pojazdów
Czujniki parkowania z przodu i z tyłu, VisioPark 360° (4 kamery z widokiem 360°)
Alarm obwodowy, wolumetryczny, z akcelerometrem i czujnikiem przechyłu

J6GT

3650

○

Pakiet Bezpieczeństwo

Pakiet Rear warning: Długodystansowy system monitorowania martwego pola + Rear Cross Traffic Alert: Ostrzeżenie podczas cofania o wykryciu poprzecznie poruszających się pojazdów
Czujniki parkowania z przodu i z tyłu, VisioPark 360° (4 kamery z widokiem 360°)
Alarm obwodowy, wolumetryczny, z akcelerometrem i czujnikiem przechyłu
Czujnik pyłu zawieszzonego PM2.5 w systemie nawiewu i klimatyzacji (Clean Cabin Air Quality System)
Peugeot i Cockpit® 3D z konfigurowalnym wyświetlaczem kierowcy 10"

J6oB

3400

○

Pakiet Hi-Fi

System nagłośnienia FOCAL® Premium Hi-Fi z 10 głośnikami
Bezprzewodowa ładowarka indukcyjna do telefonu

J6GS

4500

○

* AGR: Aktion Gesunder Rücken (niemieckie stowarzyszenie na rzecz zdrowych pleców)

● : standard ○ : opcja - : niedostępne

SZCZEGÓŁY WYPOSAŻENIA



CYFROWY WYŚWIETLACZ 3D

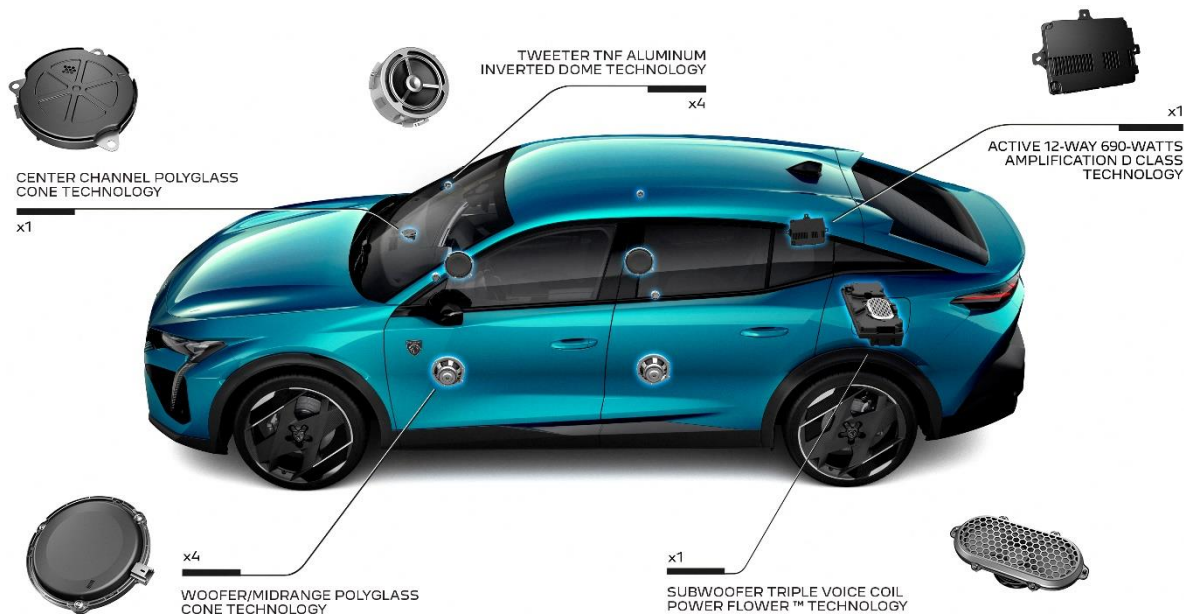
Całkowicie konfigurowalny cyfrowy wyświetlacz 3D przedstawia informacje na dwóch poziomach, które w zależności od ich ważności, mogą być dynamicznie wyświetlane bliżej lub dalej od oczu kierowcy. To rozwiązanie pozwala skrócić reakcję kierowcy nawet o pół sekundy.



PROGRAMOWALNE WIRTUALNE PRZYCISKI I-TOGGLES

Przyciski i-Toggles, to dodatkowy wyświetlacz dotykowy umieszczony poniżej głównego centralnego ekranu 10", który pozwala zdefiniować własne skróty do najczęściej używanych funkcji, jak np. ustawień klimatyzacji, kontaktów, stacji radiowych i wielu innych.

SZCZEGÓŁY WYPOSAŻENIA



SYSTEM NAGŁOŚNIENIA FOCAL® PREMIUM HI-FI

System nagłośnienia składa się z 10 głośników wysokiej jakości, nowego subwoofera oraz dedykowanego 12 kanałowego wzmacniacza o mocy 690 W.




CLEAN CABIN

Kompletny system zarządzania jakością powietrza napływającego do kabiny samochodu. Działa automatycznie, w zależności od zanieczyszczeń wykrytych na zewnątrz, jak i wewnątrz kabiny. Zastosowanie filtra HE umożliwia oczyszczenie powietrza wewnątrz w kilka minut.

Czujnik cząstek stałych umieszczony w kabinie pozwala określić stan powietrza wewnątrz kabiny i wyświetla go na centralnym ekranie.

SZCZEGÓŁY WYPOSAŻENIA



CERTYFIKOWANE FOTELE AGR Z ELEKTRYCZNĄ REGULACJĄ I FUNKCJĄ MASAŻU

Przednie fotele AGR posiadają elektryczną regulację z pamięcią ustawień oraz ręczną regulację długości siedziska. Oba fotele są podgrzewane i oferują funkcję masażu.

Ośmiopunktowy system masażu umożliwia ustawienie różnych programów, będących kombinacją pięciu rodzajów masażu z trzema stopniami intensywności. Sterowanie odbywa się za pomocą centralnego wyświetlacza dotykowego 10". Masaż może zostać aktywowany niezależnie dla kierowcy i pasażera.

Dostępność prezentowanego wyposażenia jest zależna od wersji



OGROM PRZESTRZENI DLA PASAŻERÓW Z TYŁU

Niezwykła wygoda dla pasażerów drugiego rzędu. Przestrzeń pomiędzy przednią krawędzią kanapy, a oparciem foteli przednich wynosi 188mm, co jest wiodącą długością w gamie samochodów osobowych PEUGEOT.

Wyprofilowanie i nachylenie poszczególnych elementów foteli, jak również kształt przestrzeni na nogi zapewniają optymalną ilość miejsca dla pasażerów.

Wrażenie komfortu dopełniają dwa regulowane nawiewy oraz dwa gniazda USB-C pozwalające na doładowanie urządzeń mobilnych.

Nowy Peugeot 408 w standardzie oferuje oparcie tylnej kanapy składane w proporcji 60:40, otwór do przewożenia długich przedmiotów, a także podłokietnik z uchwytami na kubki.

Dzięki uchwytom Magic Handles, w wersji GT złożenie oparcia tylnej kanapy możliwe jest również od strony bagażnika.

Zdjęcia poglądowe

SZCZEGÓŁY WYPOSAŻENIA

Wersje

Ceny

Wyposażenie
standardowe

Kolory i tapicerki

Opcje
dodatkowe

Szczegóły
wyposażenia

Dane techniczne



PEUGEOT MATRIX LED

System, który jest standardem w wersji GT, automatycznie dostosowuje wiązki światła do warunków drogowych, pozwalając optymalnie doświetlić drogę, jednocześnie nie oślepiając innych użytkowników drogi (pojazdów poprzedzających i nadjeżdżających z przeciwka).

System funkcjonuje w nocy w nieoświetlonych miejscach (poniżej 5 luxów) oraz przy prędkości powyżej 40 km/h.

Dostępnych jest 5 trybów oświetlenia.

SZCZEGÓŁY WYPOSAŻENIA



PAKIET DRIVE ASSIST PLUS

Pakiet łączy w sobie tempomat adaptacyjny z funkcją Stop&Go z układem aktywnego utrzymywania na pasie ruchu (w szczególnych warunkach pozwalając na jazdę w trybie pół autonomicznym. Samochód utrzymuje zadaną prędkość oraz utrzymuje pozycję i kierunek na pasie ruchu.

Kierowca wybiera zadaną prędkość oraz aktywuje funkcję utrzymana na pasie, co powoduje zapamiętanie pozycji samochodu na pasie (po środku, z lewej, z prawej).

Aby pozostać aktywnym system wymaga, aby kierowca przez cały czas trzymał ręce na kierownicy, jednak nie musi on aktywnie kierować. Kierowca w każdej chwili może przejść kontrolę nad samochodem poprzez aktywne użycie kierownicy (wyłączając układ utrzymywania na pasie) lub hamując (wyłączając aktywny tempomat).

PAKIET REAR WARNING

Długodystansowe czujniki martwego pola wykrywają pojazdy w martwej strefie w odległości nawet do 70 metrów, ostrzegając kierowcę za pomocą diod w bocznych lusterkach i pozwalając tym samym na bezpieczniejsze wykonywanie manewrów wyprzedzania na drogach wielopasmowych.

Dodatkową funkcjonalnością jest ostrzeżenie o poprzecznie poruszających się pojazdach i pieszych z tyłu podczas manewru cofania.

DANE TECHNICZNE

	ELEKTRYCZNY 210	Plug-In HYBRID 225 e-EAT8	HYBRID 145 e-DCS6
SILNIK SPALINOWY BENZYNOWY			
Pojemność skokowa [cm ³]	–	1 598	1 199
Liczba cylindrów / Układ cylindrów	–	4 / rzędowy	3 / rzędowy
Liczba zaworów na cylinder	–	4	4
Moc maksymalna [kW/KM przy obr/min]	–	132/180 przy 6 000	100/136 przy 5 500
Moment obrotowy maksymalny [Nm przy obr/min]	–	250 przy 1 750	230 przy 1 750
Rodzaj wtrysku	–	Bezpośredni	Bezpośredni
Pojemność zbiornika paliwa [l]	–	40	52
SILNIK ELEKTRYCZNY			
Moc maksymalna [kW / KM przy obr/min]	157 / 210 w zakresie 3,935 do 14,000	81 / 110 przy 2 500	15.6 / 21 przy 4 264
Moment obrotowy maksymalny [Nm w zakresie obr/min]	345 w zakresie 250 do 4,370	320 w zakresie 500 do 2 500	51 w zakresie 750 do 2 499
Typ baterii trakcyjnej	Li-Ion	Li-Ion	Li-Ion 48V
Pojemność baterii trakcyjnej użyteczna [kWh]	58	11,3	0,43
Zasięg średni wg. WLTP do [km]	445 – 453	61 – 63	–
Zasięg średni w mieście wg. WLTP do [km]	570 – 587	69 – 71	–
Moc ładowarki pokładowej [kW]	11	3.7 standardowa / 7.4 opcjonalna	–
Szacunkowy czas ładowania baterii trakcyjnej od 0 do 100%	–	7h05 / 3h25 / 1h40 ⁽¹⁾	–
Szacunkowy czas ładowania baterii trakcyjnej od 20 do 80%	23h35 / 5h20 / 3h35 ⁽¹⁾	–	–
Maksymalna moc ładowania prądem stałym [kW]	120	–	–
Szacunkowy czas ładowania baterii trakcyjnej od 20 do 80%	0h30 ⁽²⁾	–	–
OSIĄGI NAPĘDU HYBRYDOWEGO			
Moc maksymalna [kW / KM]	–	165 / 225	107 / 145
Moment obrotowy maksymalny [Nm]	–	360	–
SKRZYNIA BIEGÓW			
Rodzaj	Napęd na oś przednią	Automatyczna / napęd na oś przednią	Automatyczna dwusprzęgłowa / napęd na oś przednią
Liczba biegów	1	8	6

* Wstępne dane emisji WLTP, finalne dane zostaną podane po zakończeniu procesu homologacji. Podane zakresy odnoszą się do średnich emisji CO₂ WLTP dla poszczególnych silników. Emisje CO₂ danego pojazdu są uzależnione od jego wersji, a także od wybranych opcji dodatkowych.

Podane wartości spalania, emisji CO₂ i zasięgu są zgodne ze standardem WLTP, który od dnia 1 września 2018 roku stał się normą dla nowych pojazdów. Standard WLTP zastąpił stosowaną wcześniej normę NEDC (New European Driving Cycle). Ze względu na rygorystyczne warunki badania, wartości zużycia paliwa i emisji CO₂ zarejestrowane zgodnie z obowiązującym systemem WLTP są zazwyczaj wyższe niż te podawane przy zastosowaniu poprzedniej procedury NEDC. Zużycie paliwa, wartość emisji CO₂ oraz szacunkowy zasięg mogą zależeć od konkretnych warunków użytkowania oraz wielu innych czynników, w tym częstotliwości ładowania, stylu jazdy, osiągniętej prędkości, specyficznego wyposażenia, opcjonalnych dodatków, rodzaju ogumienia, temperatury otoczenia czy włączonej klimatyzacji. Skontaktuj się ze swoim dealerm lub odwiedź www.peugeot.pl, aby uzyskać więcej informacji.

(1) Czasy ładowania prądem zmiennym z gniazdka ściennego 1.8kW / ładowarki ściennego z mocą 7,4kW / ładowarki ściennego z mocą 11kW

(2) Czas ładowania prądem stałym z mocą maksymalną 120kW

DANE TECHNICZNE

MASY I ŁADOWNOŚCI

	ELEKTRYCZNY 210	Plug-In HYBRID 225 e-EAT8	HYBRID 145 e-DCS6
Masa własna [kg]	1 804	1 706	1 469
Dopuszczalna masa całkowita [kg]	2 250	2 220	2 000
Dopuszczalna masa przyczepy z hamulcem [kg]	–	1 400	1 300
Maksymalna masa zespołu pojazdów [kg]	2 250	3 620	3 300

OSIĄGI * Przy obciążeniu pojazdu w postaci kierowcy

Prędkość maksymalna [km/h] (tryb Sport / tryb Electric)	160	233 / 135	205
Przyspieszenie 0-100 km/h [s]	7,2	7,8	9,4
1000 m ze staru zatrzymanego [s]	28,9	27,6	30,6
Elastyczność 80 - 120 km/h [s]	4,5	4,5	6,5

ZUŻYCIE ENERGII / PALIWA I EMISJA CO₂ WG. WLTP ⁽¹⁾

Zużycie energii wg. WLTP średnie minimum [kWh/100km]	15,1	–	–
Zużycie energii wg. WLTP średnie maximum [kWh/100km]	15,3	–	–
Zużycie paliwa wg. WLTP średnie minimum [l/100km]	–	1,4	5,1
Zużycie paliwa wg. WLTP średnie maximum [l/100km]	–	1,5	5,2
Emisja CO ₂ wg. WLTP średnia minimum [g/km]	–	31	114
Emisja CO ₂ wg. WLTP średnia maximum [g/km]	–	34	117

KOŁA

Rozmiar opon (standardowe lub opcjonalne w zależności od wersji)	225/50 R19	205/55 R19 245/40 R20	215/65 R17 205/55 R19
---	------------	--------------------------	--------------------------

HAMULCE I ZAWIESZENIE


Rodzaj hamulców przód / tył	Tarczowe, wentylowane z zaciskami pływającymi i automatyczną regulacją zużycia klocków / tarczowe z zaciskami pływającymi		
Zawieszenie przód	Niezależne, oś typu pseudo Mac Pherson , sprężyny śrubowe ze zintegrowanymi amortyzatorami hydraulicznymi		
Zawieszenie tył	Półzależne - belka skrętna, amortyzatory hydrauliczne		

* Wstępne dane emisji WLTP, finalne dane zostaną podane po zakończeniu procesu homologacji. Podane zakresy odnoszą się do średnich emisji CO₂ WLTP dla poszczególnych silników. Emisje CO₂ danego pojazdu są uzależnione od jego wersji, a także od wybranych opcji dodatkowych.



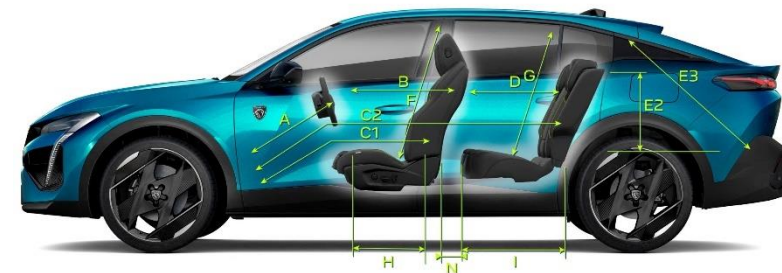
⁽¹⁾ Podane wartości spalania, emisji CO₂ i zasięgu są zgodne ze standardem WLTP, który od dnia 1 września 2018 roku stał się normą dla nowych pojazdów. Standard WLTP zastąpił stosowaną wcześniej normę NEDC (New European Driving Cycle). Ze względu na rygorystyczne warunki badania, wartości zużycia paliwa i emisji CO₂ zarejestrowane zgodnie z obowiązującym systemem WLTP są zazwyczaj wyższe niż te podawane przy zastosowaniu poprzedniej procedury NEDC. Zużycie paliwa, wartość emisji CO₂ oraz szacunkowy zasięg mogą zależeć od konkretnych warunków użytkowania oraz wielu innych czynników, w tym częstotliwości ładowania, stylu jazdy, osiągniętej prędkości, specyficznego wyposażenia, opcjonalnych dodatków, rodzaju ogumienia, temperatury otoczenia czy włączonej klimatyzacji. Skontaktuj się ze swoim dealerm lub odwiedź www.peugeot.pl, aby uzyskać więcej informacji.

WYMIARY (mm)

ZEWNĘTRZNE I WEWNĘTRZNE



* 1487 with sunroof



A	718
B	597
C1	886
C2	1833
D	857
E	972
E1	1052
E2	464
E3	881
F	891
G	850
H	510
I	418
J	1428
K	1443
L	1384
M	1446
N	188



PureTech :
536 L VDA
508 L VDA (z systemem FOCAL)

PLUG-IN HYBRID :
471 L VDA
454 L VDA (z systemem FOCAL)

JESTEŚMY DO TWOJEJ DYSPOZYCJI

Jazda bez stresu



Gwarancja

Kupując nowy samochód PEUGEOT, otrzymujesz dwuletnią gwarancję bez limitu kilometrów z wszystkimi jej zaletami: pokryciem wszelkich wad fabrycznych, lakierniczych i perforacji. W niektórych okolicznościach PEUGEOT wykracza nawet poza ustawowe zobowiązania gwarancyjne. Gwarancja producenta PEUGEOT obowiązuje na terenie całej UE oraz w 15 innych krajach lub regionach. Prace wynikające z gwarancji są wykonywane bezpłatnie przez profesjonalistów z sieci PEUGEOT.

Assistance

W przypadku awarii samochodu, Peugeot Assistance działa natychmiast. 24 godziny na dobę, 7 dni w tygodniu (również w dni świąteczne). Przedstawiają nam Państwo pojawiający się problem, my go analizujemy i wysyłamy technika z odpowiednio wyposażonym samochodem w możliwie najkrótszym czasie. Dzięki gęstości punktów sieci Peugeot dokonujemy interwencji na terenie całej Polski.

Akumulator trakcyjny

Na akumulator trakcyjny w samochodach hybrydowych typu plug-in udzielana jest rozszerzona gwarancja: 8 lat lub 160 tys. km przebiegu, do osiągnięcia pierwszego z dwóch warunków, przy zachowaniu minimum 70 % pojemności

Umowy serwisowe

Doceń spokój i bez troskę, jaką gwarantują umowy serwisowe Peugeot. Naprawy usterek, obsługa i profesjonalizm pracowników sieci Peugeot pozwolą ci zachować samochód w świetnym stanie technicznym i ograniczyć koszt użytkowania.

Korzystaj z przyjemności jazdy swoim Peugeot, wybierając jedną z czterech indywidualnych, dopasowanych do Twoich potrzeb umów serwisowych na okres nawet do 8 lat.

Basic

Bezpłatna naprawa samochodu w przypadku awarii oraz bogata gama świadczeń Assistance.

Comfort

Bezpłatne przeglądy okresowe samochodu.

Comfort Plus

Bezpłatne naprawy usterek pojazdu oraz przeglądy okresowe samochodu i świadczenia Assistance.

Premium

To pakiet Comfort+ wzbogacony o wymianę części ulegających zużyciu eksploatacyjnemu.

Skorzystaj z pełnej opieki, jaką gwarantuje Ci Peugeot.

Pozostańmy w kontakcie

MYPEUGEOT

Wypróbuj aplikację **MYPEUGEOT** na swoim smartfonie. Uzyskaj dostęp do dodatkowych usług, planuj przeglądy i ciesz się z wielu dodatkowych korzyści.



Pobierz **MYPEUGEOT** skanując QR code





KONFIGURUJ

Przedstawione informacje są oparte na danych aktualnych w chwili publikacji i mogą podlegać zmianom. Prezentowane dane techniczne, wyposażenie, opcje i kolory mogą zostać w każdej chwili zmienione lub być niedostępne, mogą też być ograniczone do części modeli, oznaczonych serii specjalnych lub być ograniczone liczbą dostępnych pojazdów. Wszystkie ceny zawarte w niniejszym cenniku są rekomendowanymi cenami detalicznymi brutto, zawierającymi opłatę za transport samochodu, podatek VAT oraz podatek akcyzowy zależny od typu homologacji i od pojemności silnika. Niniejsza informacja nie stanowi oferty w rozumieniu art. 66 Kodeksu cywilnego. Prezentowane informacje dotyczą tylko klienta indywidualnego, nie są skierowane do klientów instytucjonalnych, firm i podmiotów gospodarczych. Dane zawarte w cenniku nie stanowią oferty w rozumieniu przepisów prawa polskiego. Treść cennika ma charakter wyłącznie informacyjny, w szczególności nie należy jej traktować jako wiążącego prawnie zobowiązania ani zapewnienia w rozumieniu art. 556 par.2 ustawy Kodeks cywilny z dnia 23 kwietnia 1964 r. (DzU nr 16, poz. 93 ze zm.) - gwarancję stanowi wyłącznie dokument gwarancyjny wydany przez sprzedawcę. Wiążące ustalenie ceny, wyposażenia i specyfikacji pojazdu zostaje dokonane w chwili podpisania umowy sprzedaży lub dostawy pojazdu. W celu uzyskania wszelkich dodatkowych informacji o oferowanych pojazdach, usługach i akcesoriach zapraszamy do autoryzowanych dystrybutorów Peugeot. Samochody Peugeot podlegają recyklingowi i odzyskowi zgodnie z ustawą o recyklingu pojazdów wycofanych z eksploatacji oraz innymi przepisami dotyczącymi wymogów ochrony środowiska, a materiały uzyskane w drodze recyklingu są wykorzystane w produkcji sprzedawanych wyrobów. Demontażu samochodów i ich zużytych części dokonuje się zgodnie z przepisami o odpadach. Peugeot zapewnia rozwój w zakresie możliwości osiągnięcia przez pojazdy wymaganego przepisami ochrony środowiska poziomu odzysku i recyklingu. Dane dotyczące odzysku i recyklingu pojazdów są dostępne na www.peugeot.pl