



PEUGEOT PARTNER

Ceny, wyposażenie,
podstawowe informacje techniczne

ELEKTRYK W CENIE DIESLA!

LEASING 101,8%

UBEZPIECZENIE OD 0,5%

O SZCZEGÓŁY ZAPYTAJ DEALERA LUB
SPRAWDŹ NA SKLEP.PEUGEOT.PL

ROK MODELOWY 2026.5, ROK PRODUKCJI 2026

Rekomendowane ceny detaliczne netto
obowiązujące od 8 kwietnia 2026 r.
Oferta wyłącznie dla przedsiębiorców.



TO
W
C
E
D

NASZE FINANSOWANIE



Od ponad 24 lat wspieramy kierowców i przedsiębiorców w Polsce. Jako część globalnej Grupy Stellantis – obecnej w ponad 130 krajach – oferujemy **nowoczesne, bezpieczne i elastyczne** finansowanie oraz ubezpieczenia dopasowane do Twoich potrzeb. Dbamy o mobilność jutra – oferujemy produkty wspierające elektromobilność i zrównoważony rozwój.

Simply Drive – leasing jak abonament

- niskie raty abonamentowe i komfort korzystania z nowego samochodu
- brak ryzyka spadku wartości pojazdu
- możliwość zwrotu, wymiany na nowe auto lub wykupu na koniec umowy

Jeszcze więcej możliwości finansowania

- Pożyczki ratalne – od 6 do 84 miesięcy
- Pożyczki balonowe – 50/50, 60/40 lub 3x33

Kompleksowe ubezpieczenia

- Spłaty finansowania i straty finansowej
- Komunikacyjne i wypadkowe
- Ochrona przedmiotów w pojeździe

Dlaczego Stellantis Financial Services?

- Ponad 100 lat doświadczenia w Europie
- Szybka decyzja – nawet w godzinę, online lub u Dealera
- Komfort – korzystasz z auta bez konieczności posiadania go na własność

Leasing klasyczny – prosta i pełna kontrola

- finansowanie bez wysokiego wkładu początkowego
- atrakcyjne warunki wykupu
- brak limitu kilometrów

- Bezpieczeństwo – nowoczesne produkty ubezpieczeniowe
- Wygoda – obsługa online, minimum formalności
- Przejrzyste zasady – to Ty decydujesz, jak kończy się umowa

 **Wybierz auto i sprawdź naszą ofertę!**

([Kliknij tutaj](#), aby poznać szczegóły. Znajdziesz nas także u Dealerów)

LEASYS

PRO

Leasys PRO to elastyczne rozwiązanie finansowe dla przedsiębiorców, którzy chcą korzystać z nowych samochodów dostawczych bez angażowania kapitału i ryzyka nieprzewidzianych kosztów.

Elastyczna oferta dla firm różnej wielkości

- Umowa od 25 do 60 miesięcy
- Wkład własny od 0% do 30%
- Limit przebiegu dostosowany do użytkowania, od 10 000 do 200 000 km
- Minimum formalności i szybka decyzja

Przewidywalne i niższe koszty eksploatacji

- Brak wysokich kosztów zakupu
- Stała rata miesięczna – pełna kontrola nad budżetem

Opcje zakończenia umowy

- Wymiana samochodu na nowy, wykup lub jego zwrot

Możliwość dopasowania usług zawartych w racie zgodnie z oczekiwaniami

PAKIET USŁUG	BASIC	STANDARD	PREMIUM
Finansowanie	✓	✓	✓
Assistance, samochód zastępczy		✓	✓
Pełna obsługa serwisowa		✓	✓
Ubezpieczenie OC, ochrona AC, ochrona szyb			✓
Opony	opcja	opcja	opcja



Wybierz wynajem długoterminowy dopasowany do Twoich potrzeb!
([Kliknij tutaj](#), aby poznać szczegóły oferty lub skontaktuj się z Dealerem)



ELEMENTY WYPOSAŻENIA STANDARDOWEGO

Nadwozie

- Światła do jazdy dziennej i reflektory w technologii LED
- Zderzak przedni, klamki drzwi i obudowy lusterek zewnętrznych w kolorze czarnym
- Obręcze stalowe (15" lub 16" w zależności od wersji)

Wnętrze

- Stacja dokująca smartfona z aplikacją obsługującą funkcje audio-informacyjne
- Tapicerka materiałowa ciemnoszara
- Regulowany fotel kierowcy
- Pojedynczy fotel pasażera

Przedział ładunkowy

- Stalowa przegroda przestrzeni ładunkowej lub ruchoma stalowa krata bagażowa (furgon 5-os. załogowy)
- Drzwi tylne dwuskrzydłowe, asymetryczne, nieprzeszkłone
- Drzwi przesuwane po prawej stronie
- Uchwyty mocowania ładunku w przedziale ładunkowym

Systemy bezpieczeństwa

- System stabilizacji toru jazdy ESP z układem ABS, układ wspomagania ruszania na pochyłościach
- Przednie i boczne poduszki powietrzne kierowcy i pasażera oraz kurtynowe poduszki powietrzne
- Pakiet Bezpieczeństwa: układ rozpoznawania znaków ograniczenia prędkości, układy ostrzegania przed kolizją z funkcją hamowania awaryjnego, układ ostrzegania o niezamierzonej zmianie pasa ruchu i korekty toru jazdy, zaawansowany system wykrywania zmęczenia kierowcy, tempomat z funkcją rekomendacji ograniczenia prędkości, automatyczne sterowanie światłami z czujnikiem tunelowym, asystent światła drogowych
- System łączności online Connect: połączenie alarmowe i wezwanie pomocy drogowej
- Czujniki parkowania z tyłu
- System monitorujący ciśnienie w oponach, zestaw naprawczy do opon z kompresorem

Komfort

- Elektrycznie sterowane, podgrzewane lusterka zewnętrzne
- Klimatyzacja sterowana manualnie
- Elektrycznie sterowane szyby przednie
- Zamek centralny

WYPOSAŻENIE STANDARDOWE WERSJI EV Z NAPĘDEM ELEKTRYCZNYM

PONAD WERSJE SPALINOWE

- Elektrycznie sterowany hamulec postojowy
- Układ wyboru trybów jazdy
- Manetki sterowania poziomem rekuperacji (hamowania z odzyskiwaniem energii) przy kierownicy
- Dodatkowe usługi łączności online Connect (np. funkcje zdalne e-Remote Control)
- Ładowarka pokładowa 1-fazowa 7,4 kW (opcjonalnie 3-fazowa 11 kWh)
- Złącze szybkiego ładowania prądem stałym DC o mocy do 100 kW
- Kabel ładowania trybu 3, 6-metrowy 32A

5 x ZERO



PEUGEOT PARTNER PRO SKILL

WYPOSAŻENIE PONADSTANDARDOWE W WERSJI SPECJALNEJ PARTNER PRO SKILL

Nadwozie

- Specjalne elementy graficzne w postaci folii ozdobnych Peugeot z nadrukiem na masce i bokach nadwozia
- **Pakiet budowlany „Worksite”**
Układ Grip Control ułatwiający jazdę po wymagających nawierzchniach ze wspomaganiami zjazdu ze stromych wzniesień (Hill Assist). Opony o zwiększonej przyczepności 215/65R16 102H XL M+S. Dolna stalowa osłona ochronna silnika. Zwiększony prześwit podwozia o 30 mm. Zapasowe koło 16x6,5", z podnośnikiem.
- Elektrycznie składane lusterka zewnętrzne (obudowy lakierowane w kolorze czarnym)
- Reflektory przeciwmgielne
- Czarne relingi dachowe

Wnętrze

- Klimatyzacja dwustrefowa sterowana elektronicznie
- System Multimedia Navi z kolorowym ekranem dotykowym 10" HD oraz kolorowym wyświetlaczem wskaźników kierowcy
- Stała stalowa przegroda kabiny z otworem na długie przedmioty MultiFlex, z siedzeniem pasażera z przodu dla dwóch osób, z ruchomym stolikiem (po złożeniu środkowego oparcia) i składanym fotelem zewnętrznym
- Komfortowy fotel kierowcy
- Podgrzewane koło kierownicy pokryte skórą ekologiczną
- Hamulec postojowy sterowany elektronicznie
- Podłoga kabiny pasażerskiej i przestrzeni ładunkowej pokryte tworzywem sztucznym

Systemy bezpieczeństwa

- Czujnik deszczu, sterujący wycieraczkami przednimi
- Kamery wsteczna i prawa boczna „Surround Vision” (wewnętrzne lusterko z ekranem)
- Układ ostrzegania o pojeździe w martwym polu i monitorowania przestrzeni po bokach z czujnikami parkowania przód/tył.

DOSTĘPNE WERSJE SPECJALNE PEUGEOTA PARTNERA PRO SKILL

- Furgon M (L1) 1.5 BlueHDI 100 KM S/S M6, std. ładowność: po rabacie **87 130 zł netto****
- Furgon M (L1) 1.5 BlueHDI 130 KM S/S A8, std. ładowność: po rabacie **94 230 zł netto****

1) szacowana korzyść w stosunku do standardowej wersji z porównywalnym wyposażeniem dodatkowym

Zyskaj niepowtarzalne elementy stylizacji nadwozia oraz pakiety wyposażenia z korzyścią około **5000 zł netto** 1



DOSTĘPNE KOLORY NADWOZIA PARTNERA PRO SKILL



Niebieski Kiama



Biały Icy White



Szary Artense



CENNIK – PEUGEOT PARTNER FURGON

ROK PRODUKCJI 2026, ROK MODELOWY 2026. Oferta wyłącznie dla przedsiębiorców (zł netto*)

- Elektryk w cenie Diesla! **
- Ochrona Pro Care – przedłużona gwarancja do 4 lat lub 200 000 km ***
- Promocyjny leasing 101,8% dla przedsiębiorców ****
- Ubezpieczenie od 0,5% ceny pojazdu w pierwszym roku eksploatacji *****
- O najlepszą ofertę zapytaj swojego Dealera lub sprawdź na sklep.peugeot.pl



CENY NETTO KATALOGOWE / PO RABACIE**	Furgon M (L1)				Furgon XL (L2)		Furgon Załogowy	
	Standardowa ładowność 2-osobowy		Podwyższona ładowność 2-osobowy		Podwyższona ładowność 2-osobowy		XL (L2) 5-osobowy	
	KATALOGOWA	PO RABACIE	KATALOGOWA	PO RABACIE	KATALOGOWA	PO RABACIE	KATALOGOWA	PO RABACIE
1.2 Turbo 110 KM S/S M6	103 800 zł	69 900 zł	–	–	–	–	–	–
1.5 Diesel 100 KM S/S M6	106 400 zł	71 500 zł	108 100 zł	80 100 zł	112 700 zł	83 500 zł	115 400 zł	85 500 zł
1.5 Diesel 130KM S/S M6	111 200 zł	82 390 zł	112 900 zł	83 650 zł	117 500 zł	87 060 zł	–	–
1.5 Diesel 130 KM S/S A8	116 000 zł	85 950 zł	117 700 zł	87 200 zł	122 300 zł	90 610 zł	125 000 zł	92 610 zł
EV 136 KM 54 kWh A1	–	–	149 200 zł	79 990 zł	153 700 zł	82 420 zł	156 400 zł	83 860 zł

Dostępne długości nadwozia: M (L1) = długa (4401 mm), XL (L2) = wydłużona (4751 mm)

* Cennik adresowany jest do przedsiębiorców. Wszystkie ceny zawarte w niniejszym cenniku są rekomendowanymi cenami detalicznymi netto (do cen należy doliczyć podatek VAT). Podane ceny zawierają opłatę za transport samochodu oraz podatek akcyzowy zależny od typu homologacji i od pojemności silnika. Dostępność może być uzależniona od bieżących możliwości produkcyjnych lub obowiązywać do wyczerpania zapasów. Prosimy o potwierdzenie dostępności poszukiwanego modelu u Dealera marki Peugeot. Samochody na składzie dealerskim mogą zawierać dodatkowe, płatne wyposażenie. Podane ceny mogą ulec zmianie bez uprzedzenia w zależności od zmian cen wprowadzonych przez producenta, jak również zmian w podatkach i przepisach celnych. Wiążące ustalenie ceny, a także specyfikacji pojazdu następuje w umowie sprzedaży zawartej z Dealerem. Informacje na temat gwarancji pojazdu, zawarte w niniejszym cenniku, nie są równoznaczne z udzieleniem gwarancji kupującemu. Gwarancja zostanie udzielona podczas sprzedaży pojazdu. Warunki gwarancji zostaną określone w dokumencie gwarancyjnym wydanym przez Dealera. Przedstawione informacje są aktualne w chwili ukazania się niniejszej publikacji. Producent zastrzega sobie w każdej chwili prawo do zmian w zakresie oferowanych modeli, ich kolorów, budowy, parametrów technicznych i wyposażenia. Przedstawione ilustracje i zdjęcia zostały zamieszczone wyłącznie w celach poglądowych i mogą różnić się od rzeczywistego wyglądu pojazdu. Niniejszy cennik nie stanowi oferty w rozumieniu prawa i jest publikowany jedynie dla celów informacyjnych bez żadnej odpowiedzialności. Klientów flotowych (firmy i przedsiębiorstwa prowadzące działalność gospodarczą bądź instytucje prowadzące działalność społeczną, zarejestrowane w Polsce i rejestrujące auto na terenie Polski) w sprawie zapytań ofertowych prosimy o kontakt z Dealerem marki Peugeot.

** Ceny z rabatem promocyjnym obowiązują od 8 kwietnia 2026 i dotyczą samochodów z roku produkcji 2026. Cena wersji elektrycznej odnosi się do zbliżonej referencyjnej ceny analogicznej wersji spalinowej modelu, zgodnie z siatką rabatową. Szczegóły dostępne są u Autoryzowanych Dealerów i na stronie www. Niniejsza informacja nie stanowi oferty w rozumieniu art. 66 Kodeksu cywilnego i ma charakter wyłącznie informacyjny.

*** Przedłużona Ochrona PRO CARE dotyczy wyłącznie samochodów dostawczych, których umowa sprzedaży została zawarta w okresie od 1 maja 2025 do odwołania promocji, i obejmuje 2 lata standardowej gwarancji umownej bez limitu kilometrów i do 2 lat dodatkowej ochrony pogwarancyjnej do całkowitego limitu przebiegu 200 000 km. To świadczenie jest realizowane poprzez umowę Przedłużonej Ochrony - szczegóły dostępne są u Autoryzowanych Dealerów marki.

**** Oferta leasingu Stellantis Financial Services skierowana do przedsiębiorców z sumą opłat na poziomie 101,8% (oprocentowanie stałe), wyliczona dla okresu 24 miesięcy, wpłaty początkowej 45% oraz wartości wykupu 19%, według stanu na grudzień 2025 r. Niniejsza informacja nie stanowi oferty w rozumieniu art. 66 Kodeksu cywilnego. Zgoda na udzielenie leasingu jest uzależniona od zdolności kredytowej Klienta ustalonej zgodnie z procedurami Leasingodawcy.

***** Pakiet ubezpieczeń OC/AC/NNW/Assistance dla pojazdów w pierwszym roku eksploatacji od 0,5% ceny pojazdu. Promocja obowiązuje do odwołania. Stała suma ubezpieczenia, brak konsumpcji sumy ubezpieczenia oraz udziału własnego, znieśiona zwykła w przypadku pojazdów będących własnością (lub współwłasnością) osób fizycznych w wieku do 29 lat, naprawa samochodu w ASO. Zwyżki z tytułu użytkowania oraz rozszerzenia ochrony pokrywa Klient zgodnie ze stawkami Ubezpieczyciela.



Wyposażenie standardowe i dodatkowe Peugeota Partnera		Furgon	Załogowy
BEZPIECZEŃSTWO I UKŁADY WSPOMAGAJĄCE KIEROWCĘ		zł netto	zł netto
Układ ABS oraz stabilizacji toru jazdy ESP® z układem wspomagania ruszania na pochyłościach HSA	UF01	S	S
Układ Grip Control ułatwiający jazdę po wymagających nawierzchniach ze wspomaganie zjazdu ze stromych wzniesień (Hill Assist)	UF02	P	P
Przednie i boczne poduszki powietrzne kierowcy i pasażera oraz kurtynowe poduszki powietrzne	NN00+NF12	S	S
Układ ostrzegania o braku zapiętych pasów z przodu		S	S
Pakiet Bezpieczeństwa			
Automatyczne sterowanie światłami z czujnikiem oświetlenia. Asystent świateł drogowych. Układ rozpoznawania znaków ograniczenia prędkości. Układy ostrzegania przed kolizją z funkcją hamowania awaryjnego. Układ ostrzegania o niezamierzonej zmianie pasa ruchu i korekty toru jazdy. Zaawansowany system wykrywania zmęczenia kierowcy (kamera monitorująca w lewym słupku dachowym). Inteligentny tempomat z funkcjami rekomendacji zalecanej prędkości i ogranicznika prędkości.	ZVOX	S	S
System Peugeot Connect (m.in. SOS & Assistance – patrz Usługi Łączności str. 13 dalej)	YR22	S	S
Zamek centralny, 2 kluczyk zapasowy bez pilota zdalnego sterownia	VB04+JA11	S	S
Drugi kluczyk z pilotem zdalnego sterowania zamkiem centralnym	JA12	100	100
System automatycznego sterowania zamkami drzwi i zapłonem Open&Start (ADML)	YD01	P	–
Wewnętrzne lusterko wsteczne	RL02	P	S
Czujniki parkowania z tyłu	UB21	S	S
Kamera cofania (tylko z nieprzeszklonymi drzwiami tylnymi PB07) Zawiera: System Multimedia AIO (ZJC4) z 10" wyświetlaczem SD	QK04	2 900	P
Kamery „Surround Vision”: wsteczna i prawa boczna (wizualizacja na wewnętrznym lusterku również podczas jazdy do przodu) Zawiera: System Multimedia MID (ZJC6), z kolorowym wyświetlaczem wskaźników kierowcy 10"		P	–
Układ ostrzegania o pojeździe w martwym polu i monitorowania przestrzeni po bokach z czujnikami parkowania przód/tył		P	–
Hamulec postojowy sterowany elektrycznie (standard tylko w wersji EV oraz ze skrzynią A8)	FH05	S/–/P	S/–/P
Ładowarka pokładowa (OBC) 7,4 kW, 1-fazowa (tylko dla wersji EV)	LZ02	S/–	S/–
Ładowarka pokładowa (OBC) 11 kW, 3-fazowa (tylko dla wersji EV)	LZ06	1 900/–	1 900/–
Kabel do ładowania 6-metrowy, 32 A, 1-fazowy do 7,4 kW / 3-fazowy do 22 kW, w zależności od ładowarki pokładowej (tylko dla wersji EV)	7S02	S/–	S/–

S – wyposażenie standardowe wersji

P – opcja wyposażenia dostępna w pakietach lub w ramach innych elementów wyposażenia

(–) – kreska oznacza wyposażenie niedostępne w określonej wersji



Wyposażenie standardowe i dodatkowe Peugeota Partnera		Furgon	Załogowy
NADWOZIE		zł netto	zł netto
Lakier bazowy biały Ice White	PRP0	S	S
Lakier opcjonalny		2 550	2 550
Obudowy lusterek zewnętrznych czarne (nielakierowane). Listwy ochronne boczne czarne.	YI03+ED16	S	S
Zderzaki i klamki drzwi w kolorze czarnym	PD23+RZ48	S	S
Drzwi prawe boczne przesuwane, nieprzeszkłone	PC17	S	–
Drzwi prawe boczne przesuwane z oknem	VG18	450	–
Drzwi lewe boczne przesuwane, nieprzeszkłone (tylko z drzwiami PC17)	PC19	1 000	–
Drzwi prawe i lewe boczne przesuwane z uchylanymi oknami	PC19+VG11	2 400	S
Drzwi prawe i lewe boczne przesuwane z uchylanymi oknami oraz stałe okna w tylnej części przestrzeni ładunkowej <i>Zawierają: drzwi tylne dwuskrzydłowe przeszklone</i>	VI01	3 400	3 400
Drzwi tylne dwuskrzydłowe asymetryczne, nieprzeszkłone (kąt otwarcia 180 stopni)	PB07	S	S
Drzwi tylne dwuskrzydłowe asymetryczne, przeszklone (ogrzewanie i wycieraczka szyby na lewym skrzydle, niedostępne z kamerami, zawierają lusterko wsteczne)	PB04	400/P	400/P
Drzwi tylne pojedyncze otwierane do góry, przeszklone (tylko dla wersji L1, niedostępne z kamerami)	PB02	1 000/–	–
Elektrycznie sterowane i podgrzewane lusterka zewnętrzne	HU03	S	S
Elektrycznie składane lusterka zewnętrzne <i>Zawierają: jednoimpulsowe sterowanie szybami bocznymi</i>	HU02+LT03	P	500/P
Reflektory EcoLED ze światłami do jazdy dziennej w technologii LED (niedostępne w wersji EV)	LA10	S	S
Reflektory przeciwmgielne (w Pakiecie Dobrej Widoczności)	PR01	P	P
Dolna stalowa osłona ochronna silnika. Zwiększony prześwit podwozia o 30 mm.	FX01	P	P
Podstawa do zamocowania haka holowniczego <i>Zawiera: systemem stabilizacji przyczepy</i>	AQ11	1 150	1 150
NADWOZIE - KOŁA			
Obręcze kół stalowe 15x6,0" z oponami o niskim oporze toczenia 195/65R 15 91H (dostępne tylko w wersji L1 o standardowej ładowności z silnikami 1.2 110 KM, 1.5 102 KM)	DZSH	S/–	–
Obręcze kół stalowe 16x6,5" z oponami o niskim oporze toczenia 205/60 R16 XL 96H lub 215/65 R16 XL 102H w wersji EV (standard w wersji o podwyższonej ładowności, w wersjach L2 lub z silnikami 1.5 130 KM)	DZQR	S/–	S
Obręcze kół ze stopów lekkich 16x6,5" z oponami 205/60 R16 XL 96H (215/65 R16 XL 102H w wersji EV)	DZSB	2 500	–
Zestaw naprawczy do opon, z kompresorem	LV02	S	S
System monitorujący ciśnienie w oponach (pomiar pośredni)	UE05	S	S
Zapasowe koło 15x6,0" / 16x6,5", z podnośnikiem (w zależności od wielkości obręczy kół)	LV00	850/P	850



Wyposażenie standardowe i dodatkowe Peugeota Partnera		Furgon	Załogowy
WNĘTRZE - KABINA		zł netto	zł netto
Tapicerka materiałowa Curtiba, ciemnoszara. Pojedynczy fotel pasażera.	CMFY	S	S
Regulacja foteli przednich w 4 kierunkach (wzdłużna i pochylenia oparcia)	IT01+IW01	S	S
Fotel kierowcy „komfortowy” z podłokietnikiem, regulacją wysokości, regulacją oparcia w odcinku lędźwiowym oraz szufladą pod fotelem	IT02	450/P	S
Składany fotel pasażera z podłokietnikiem	IW02	–	S
Kieszenie i składane stoliki w tylnej części oparcia foteli przednich		–	S
Tylna kanapa dzielona w proporcji 60/40, z trzema mocowaniami IsoFix		–	S
Siedzenie pasażera z przodu dla dwóch osób , z ruchomym stolikiem (po złożeniu środkowego oparcia) i schowkiem dolnym (tylko z przegrodami kabiny MultiFlex PX13 lub PX35 – patrz niżej)	ME08	P	–
Podgrzewane dwa fotele przednie (w siedzeniu dla dwóch osób tylko zewnętrzne siedzisko)	NA01	P	P
Klimatyzacja sterowana manualnie	RE01	S	S
Klimatyzacja dwustrefowa sterowana elektronicznie	RE07	P	P
Pompa ciepła (tylko dla wersji EV)	2501	P/–	S/–
Nawiewy okładu wentylacji i ogrzewania na 2. rząd siedzeń		–	S
Koło kierownicy pokryte skórą ekologiczną (nie dostępne w wersji Załogowej 1.5 100 KM)	VH04	P	P/–
Elektrycznie sterowane szyby boczne przednie	LT02	S	S
Półka podsufitowa nad szybą przednią	JO01	S	S
Podgrzewana szyba przednia (w dolnej części)	LW02	P	P
WNĘTRZE – INFORMACJA I MULTIMEDIA			
Stacja dokująca dla smartfona z łączem Bluetooth® i aplikacją obsługującą funkcje audio-informacyjne <i>Zawiera: 4 głośniki i 2 gniazda ładowania USB</i>	ZJC0+HB13	S	S
Czarno-biały wyświetlacz wskaźników kierowcy 10” z komputerem pokładowym	GM62	S	S
Przyciski sterowania na kierownicy	HG06	S	S
System Multimedia (AIO) z łączami Bluetooth®, 2xUSB C oraz tunerem AM/FM/DAB <i>Zawiera: 4 głośniki, kolorowy ekran dotykowy 10” SD, system obsługi komend głosowych przez smartfon, funkcja integracji ze smartfonem przez WiFi/USB z Apple Car- Play™ lub Android Auto™.</i>	ZJC4	1 500/P	1 500/P
System Multimedia (IVI MID) z łączami Bluetooth®, 2xUSB C oraz tunerem AM/FM/DAB <i>Zawiera: 4 głośniki, kolorowy ekran dotykowy 10” HD, kolorowy wyświetlacz wskaźników kierowcy 10”, system obsługi komend głosowych przez smartfon, funkcja integracji ze smartfonem przez WiFi/USB z Apple Car- Play™ lub Android Auto™.</i>	ZJC6	2 900/P	2 900/P
System Multimedia Navi (IVI HIGH) z łączami Bluetooth®, 2xUSB C oraz tunerem AM/FM/DAB <i>Zawiera: 4 głośniki, kolorowy ekran dotykowy 10” HD, kolorowy wyświetlacz wskaźników kierowcy 10”, system nawigacji online z mapami Europy, system obsługi komend głosowych przez smartfon, funkcja integracji ze smartfonem przez WiFi/USB z Apple Car- Play™ lub Android Auto™.</i>	ZJC8	4 000/P	4 000
Tuner cyfrowy DAB do stacji dokującej dla smartfona (patrz wyżej ZJC0)	ZJC2	700	700
Indukcyjna, bezprzewodowa ładowarka baterii smartfonu	E301	500/P	–



Wyposażenie standardowe i dodatkowe Peugeota Partnera		Furgon	Załogowy
WNĘTRZE – PRZESTRZEŃ ŁADUNKOWA		zł netto	zł netto
Stała stalowa przegroda kabiny, bez okna	PX13	S	–
Ruchoma stalowa przegroda kabiny (krata) z otworem na długie przedmioty MultiFlex	-	–	S
Pełna stalowa przegroda kabiny z oknem (nieдоступna z podwójnym siedzeniem pasażera ME08) <i>Zawiera: wieszak na ubrania i wewnętrzne lustro wsteczne.</i>	PX35	270	–
Stała stalowa przegroda kabiny z otworem na długie przedmioty MultiFlex, bez okna (PX13) / z oknem (PX35) <i>Zawiera: siedzenie pasażera z przodu dla dwóch osób, z ruchomym stolikiem (po złożeniu środkowego oparcia) i składanym fotelem zewnętrznym oraz fotel kierowcy „komfortowy” (IT02), hamulec postojowy sterowany elektrycznie</i>	ME08+PX13 / ME08+PX35	2 500/P/ 2 770	–
Podłoga kabiny pasażerskiej pokryta tkaniną (Załogowy: standard tylko w wersji EV)	LK06/LK08	S	–/S
Podłoga kabiny pasażerskiej pokryta tworzywem sztucznym (nieдоступna w wersji EV)	LK11	450/P/–	S/–
Podłoga przestrzeni ładunkowej pokryta tworzywem sztucznym (nieдоступna z drzwiami tylnymi pojedynczymi PB02)	GB23	500/P	S
Podłoga przestrzeni ładunkowej pokryta sklejką z warstwą antypoślizgowa	GB33	450	450
Podłoga i nadkola przestrzeni ładunkowej pokryte sklejką z warstwą antypoślizgowa	GB38	1 650	1 650
Podłoga przestrzeni ładunkowej pokryta polipropylenem	GB44	1 150	1 150
Podłoga i nadkola przestrzeni ładunkowej pokryte polipropylenem	GB43	1 400	1 400
6 punktów mocowania ładunku w podłodze przestrzeni ładunkowej (4 w wersji Załogowej)	BJ04	S	S
Dodatkowe 4 punkty mocowania ładunku na ścianach oraz oświetlenie LED w przestrzeni ładunkowej	BJ02	P	–
Pakiet elektryczno-adaptacyjny (wzmocniona instalacja, moduł dla adaptatora)	BQ01	500	500
Przyłącze odbioru mocy/napięcia 400V ePTO (tylko dla wersji EV)	4204	1 920/–	–



Wyposażenie dodatkowe Peugeota Partnera		Furgon	Załogowy
Pakiety wyposażenia dodatkowego		zł netto	zł netto
Pakiet Dobrej Widoczności Czujnik deszczu, sterujący wycieraczkami przednimi. Reflektory przeciwmgielne. Elektrycznie składane lusterka zewnętrzne lakierowane na czarno.		NB08 900/P	900/P
Pakiet klimatyzacji „Clim Access&Go” Klimatyzacja dwustrefowa sterowana elektronicznie. System automatycznego sterowania zamkami drzwi i zapłonem Open&Start. Indukcyjna ładowarka baterii smartfonu. Hamulec postojowy sterowany elektrycznie. Pakiet Dobrej Widoczności.		J682 2 500/P	P
Pakiet komfortu i bezpieczeństwa „Techno CrewCab” <i>(nieдоступny w wersji EV, tylko z nieprzeszklonymi drzwiami tylnymi PB07)</i> Klimatyzacja dwustrefowa sterowana elektronicznie. System Multimedia (ZJC4) z 10” wyświetlaczem SD. Kamera cofania (analogowa). Pakiet Dobrej Widoczności.		J6ZV –	3 600
Pakiet kierowcy „Drive Assist” <i>(tylko z automatyczną skrzynią biegów lub w wersji EV)</i> System Multimedia (ZJC6) z kolorowym wyświetlaczem wskaźników kierowcy 10”. Koło kierownicy pokryte skórą ekologiczną. Zaawansowany układ utrzymania w osi pasa ruchu. Zaawansowany tempomat adaptacyjny z funkcją Stop&Go.		ZVOY 5 400/P	–
Pakiet „Hero Allure” <i>(tylko z automatyczną skrzynią biegów lub w wersji EV)</i> Pakiet klimatyzacji „Clim Access&Go”. Pakiet kierowcy „Drive Assist”.		J66W 7 125	–
Pakiet kamer „Surround Vision” <i>(dostępny również w pakietach Comfort Connect)</i> System Multimedia (ZJC6) z kolorowym wyświetlaczem wskaźników kierowcy 10”. Kamery wsteczna i prawa boczna „Surround Vision” (wewnętrzne lusterko z ekranem). Układ ostrzegania o pojeździe w martwym polu i monitorowania przestrzeni po bokach z czujnikami parkowania przód/tył. Elektrycznie składane lusterka zewnętrzne (obudowy lakierowane w kolorze czarnym).		N202 5 000/P	–
Pakiet komfortu, kamer i nawigacji „Comfort Connect” <i>(tylko z nieprzeszklonymi drzwiami tylnymi PB07)</i> System Multimedia Navi (ZJC8). Pakiet kamer „Surround Vision” (N202). Pakiet Dobrej Widoczności. Dodatkowe wyciszenie wnętrza. Zamykany schowek pasażera. Podłoga kabiny pasażerskiej pokryta tworzywem sztucznym. Klamki wewnętrzne drzwi i elementy kratki nawiewów chromowane.		J65X 7 000/P	–
Pakiet zwiększonego komfortu, kamer i nawigacji „Comfort Connect 3” <i>(tylko z nieprzeszklonymi drzwiami tylnymi PB07)</i> Pakiet „Comfort Connect” (J65X). Hamulec postojowy sterowany elektrycznie. Siedzenie pasażera z przodu dla dwóch osób, z ruchomym stolikiem na środkowym oparciu. Fotel kierowcy „komfortowy” (IT02). Przegroda kabiny z otworem na długie przedmioty MultiFlex, bez okna.		J66C 9 100	–
Pakiet stylizacji, komfortu, kamer i nawigacji „Comfort Connect Style” <i>(tylko z nieprzeszklonymi drzwiami tylnymi PB07)</i> Pakiet „Comfort Connect” (J65X). Tylny zderzak lakierowany w kolorze nadwozia. Obudowy lusterek zewnętrznych, klamki zewnętrzne oraz ochronne listwy boczne lakierowane w kolorze czarnym. Osłony szyn drzwi przesuwanych w kolorze nadwozia. Kołpaki ozdobne kół „Tangariro”.		J66V 9 100	–



Wyposażenie dodatkowe Peugeota Partnera	Furgon	Załogowy	
PAKIETY WYPOSAŻENIA DODATKOWEGO (cd.)	zł netto	zł netto	
Pakiet zimowy „Winter” Podgrzewane fotele przednie. Fotel kierowcy „komfortowy” (IT02). Podgrzewana szyba przednia (część dolna). Podgrzewane koło kierownicy pokryte skórą ekologiczną. Pakiet Dobrej Widoczności.	J2C7	2 700	2 700
Pakiet zimowy „Winter EV” - tylko wersje elektryczne EV Podgrzewane fotele przednie. Fotel kierowcy „komfortowy” (IT02). Podgrzewana szyba przednia (część dolna). Podgrzewane koło kierownicy pokryte skórą ekologiczną. Pakiet Dobrej Widoczności. Klimatyzacja dwustrefowa sterowana elektronicznie z pompą ciepła.	J6SN	5 300/–	3 100/–
Pakiet „Winter Access&Go EV” - tylko wersje elektryczne EV Pakiet zimowy „Winter EV”. System automatycznego sterowania zamkami drzwi i zapłonem Open&Start. Indukcyjna ładowarka baterii smartfonu.	J6SS	6 400/–	–
Pakiet profesjonalny „Cargo” Dodatkowe punkty mocowania ładunku na ścianach (słupki B i D), gniazda 230V i 12V oraz oświetlenie LED w przestrzeni ładunkowej.	ES08	1 200	–
Pakiet budowlany „Worksite” Układ Grip Control ułatwiający jazdę po wymagających nawierzchniach ze wspomaganie zjazdu ze stromych wzniesień (Hill Assist). Opony o zwiększonej przyczepności 215/65R16 102H XL M+S. Dolna stalowa osłona ochronna silnika. Zwiększony prześwit podwozia o 30 mm. Zapasowe koło 16x6,5", z podnośnikiem. <i>(tylko ze stalowymi obręczami kół 16", niedostępny z pakietem Comfort Connect Style)</i>	GA03	2 200	2 200

S – wyposażenie standardowe wersji

P – opcja wyposażenia dostępna w pakietach lub w ramach innych elementów wyposażenia

(–) – kreska oznacza wyposażenie niedostępne w określonej wersji



Dane techniczne silników spalinowych	1.2 Turbo 110 KM	1.5 BlueHDI 100 KM	1.5 BlueHDI 130 KM	1.5 BlueHDI 130 KM
Typ silnika	benzynowy	turbodiesel	turbodiesel	turbodiesel
Skrzynie biegów	6-biegowa manualna	6-biegowa manualna	6-biegowa manualna	8-biegowa automatyczna
Norma emisji spalin	Euro 6e bis	Euro 6e bis	Euro 6e bis	Euro 6e bis
Pojemność skokowa, cm ³	1 199	1 499	1 499	1 499
Moc maks., kW/KM przy obr./min	81/110 przy 5 500	75/102 przy 3 500	96/131 przy 3 750	96/131 przy 3 750
Maks. moment obrotowy, Nm przy obr./min	205 przy 1 750	250 przy 1 750	300 przy 1 750	300 przy 1 750
Prędkość maksymalna, km/h	176	171	181	184
Przyspieszenie, 0-100 km/h, s (wer. 2-os.)	11,0	11,6	9,8	10,6
Pojemność zbiornika paliwa, l	60	50	50	50
Zużycie paliwa, cykl mieszany, l/100 km*	7,5 – 6,2	6,1 – 5,2	6,5 – 5,4	6,5 – 5,5
Emisja CO ₂ , cykl mieszany, g/km*	170 – 141	161 – 136	171 – 141	171 – 143

Masy				
Min. masa własna, kg**	1 407	1 446 – 1 635	1 450 – 1 523	1 470 – 1 655
Maks. ładowność, kg**	533	765 – 907	857 – 916	745 – 909
Dopuszczalna masa całkowita, kg	1 940	2 020 – 2 400	2 020 – 2 400	2 040 – 2 400
Dopuszczalna masa przyczepy z hamul./bez	1200 / 700	1 000-1 350 / 710-750	1 000-1 350 / 720-750	970- 1 350 / 720-750
Dopuszczalny nacisk pionowy na hak, kg	74	74	74	74
Dopuszczalna masa całkowita zespołu, kg	3 140	3 370 – 3 430	3 370 – 3 430	3 385 – 3 400
Dopuszczalne obciążenie dachu, kg	100	100	100	100

* Wartości zużycia paliwa lub energii oraz emisja CO₂ określone zostały na podstawie pomiarów w cyklu WLTP (światowa zharmonizowana procedura badania pojazdów lekkich), w zależności od wersji, zgodnie z Rozporządzeniami (WE) nr 715/2007, nr 2017/1153 oraz nr 2017/1151. Tabela pokazuje wartości od najwyższych do najniższych, uzyskane z uwzględnieniem wyposażenia dodatkowego pojazdu, dla wersji w europejskim standardzie wyposażenia. Na faktyczne zużycie paliwa i emisję CO₂ wpływa sposób prowadzenia pojazdu oraz inne czynniki (takie jak warunki drogowe, natężenie ruchu, stan pojazdu, ciśnienie w oponach, zainstalowane wyposażenie, obciążenie, liczba pasażerów itp.), dlatego podane wartości mogą odbiegać od rzeczywistych. Zestawienie zużycia paliwa i emisji CO₂ zawierające dane wszystkich nowych samochodów Peugeot jest dostępne nieodpłatnie u Dealerów. Podane wartości zasięgu i zużycia energii elektrycznej są zgodne z procedurą badania WLTP. Podane wartości mogą się różnić w zależności od realnych warunków użytkowania i czynników takich jak np.: prędkość, oczekiwany komfort termiczny w kabinie, styl jazdy, temperatura otoczenia. Szczegółowe informacje można uzyskać w najbliższym punkcie sprzedaży. Wszystkie informacje były aktualne w momencie publikacji materiału. Stellantis Polska Sp. z o.o. oraz Dealerzy marki Peugeot zastrzegają sobie prawo do zmian specyfikacji produktów. Aktualne informacje dostępne są na www.peugeot.pl oraz u Dealerów.

** Masa własna z kierowcą (75 kg), ładowność pomniejszona o masę kierowcy

Dane techniczne silnika elektrycznego	EV 136 KM 54 kWh
Typ silnika	elektryczny
Skrzynia biegów	1-biegowa automatyczna
Napięcie nominalne, V	400
Pojemność energetyczna akumulatorów, kWh	54 (netto: 50,57)
Moc maks., kW/KM	100/136
Maks. moment obrotowy, Nm	270
Prędkość maksymalna, km/h	132
Przyspieszenie, 0-100 km/h, s (wer. 2-os.)	11,2
Zużycie energii, cykl miejski (kWh/100 km)	14,4 – 13,6
Zużycie energii, cykl mieszany (kWh/100 km)	19,3 – 18,5
Zasięg, cykl mieszany (km)	325 – 336

Masy	
Min. masa własna, kg**	1 794 – 1 888
Maks. ładowność, kg**	706 – 567
Dopuszczalna masa całkowita, kg	2 450 – 2 455
Dopuszczalna masa przyczepy z hamul./bez	750 / 750
Dopuszczalny nacisk pionowy na hak, kg	50
Dopuszczalna masa całkowita zespołu, kg	3 200 – 3 205
Dopuszczalne obciążenie dachu, kg	100



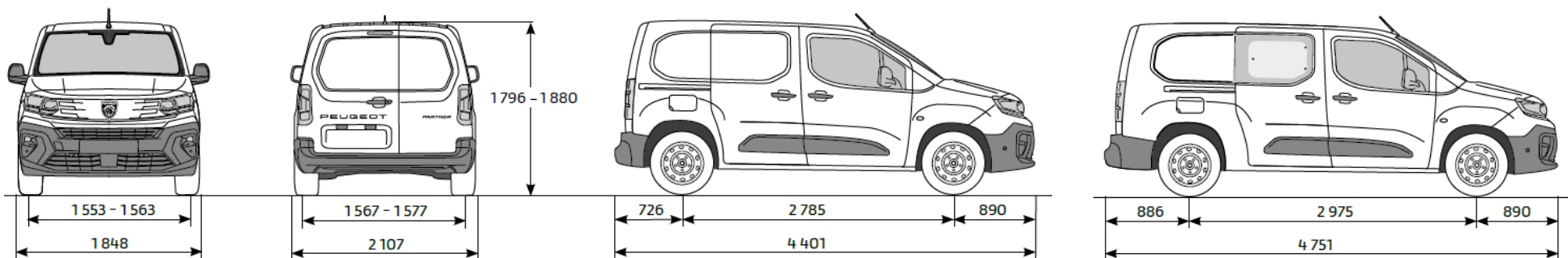
Komplet informacji technicznych o modelu znajdziesz w oddzielnej broszurze dostępnej na stronie www marki
(kliknij w grafikę okładki obok)



Wymiary nadwozia	Furgon M (L1)	Furgon XL (L2)	Furgon Załogowy XL (L2)
Długość maksymalna, mm	4 401	4 751	4 751
Rozstaw osi, mm	2 785	2 975	2 975
Zwis przedni/tylny, mm	890 / 726	890 / 886	890 / 886
Szerokość całkowita, mm, bez lusterek bocznych / złożone / z lusterkami	1 848 / 1 921 / 2 107		1 848 / 1 921 / 2 107
Rozstaw kół osi przedniej (min. - maks.), mm	1 553 – 1 563	1 553	1 553
Rozstaw kół osi tylnej (min. - maks.), mm	1 567 – 1 577	1 549 – 1 568	1 549 – 1 568
Wysokość całkowita (min. - maks.), mm, bez / z Pakietem Worksite	1 796–1 825 / 1 840–1 880		1 812–1 820 / 1 849–1 860
Drzwi boczne przesuwne: wysokość, mm	1 072		1 072
Drzwi boczne przesuwne: szerokość (min. - maks.), mm - z przegrodą / bez przegrody kabiny	641 – 675 / 675 – 759		- / 675 – 759
Drzwi tylne otwierane na boki: szerokość, mm - w części dolnej / w części górnej	1 241 / 1 087		1 241 / 1 087
Drzwi tylne otwierane na boki: wysokość (min. - maks.), mm	1 125 – 1 196		1 125 – 1 196
Wysokość tylnego progu załadunkowego, mm, bez / z Pakietem Worksite	547–588 / 601–625	560–569 / 604–617	560–569 / 604–617
Średnica zawracania między krawężnikami, m, bez / z Pakietem Worksite	10,82 / 10,85	11,43 / 11,46	11,43 / 11,46

Wymiary wnętrza

Długość przestrzeni ładunkowej, mm (na wysokości podłogi/ do przegrody lub siedzeń 2. rzędu)	1 817 / 1527	2 167 / 1875	2 110 / 1 280
Długość przestrzeni ładunkowej, maksymalna, mm (z otworem MultiFlex; Załogowy: po złożeniu siedzeń przód/tył)	3 090	3 440	3 030
Szerokość przestrzeni ładunkowej, maksymalna, mm - bez drzwi przesuwanych/ tylko z prawymi/z drzwiami obustronnymi	1 733 / 1 630 / 1 527		- / 1 630 / 1 527
Szerokość przestrzeni ładunkowej pomiędzy nadkolami, mm	1 229		1 229
Wysokość przestrzeni ładunkowej (min. - maks.), mm	1 200 – 1 270	1 200 – 1 270	1 200 – 1 270
Objętość przestrzeni ładunkowej (m ³)	3,3	3,9	1,8
Objętość przestrzeni ładunkowej (m ³), z otworem MultiFlex	3,8	4,4	-
Objętość przestrzeni ładunkowej (m ³) - 2. rząd siedzeń złożony / dodatkowo złożony fotel pasażera z przodu	-	-	3,5 / 4,0



USŁUGI ŁĄCZNOŚCI ONLINE

Bezpłatna aplikacja MyPeugeot to gwarancja bezpieczeństwa i przyjemności użytkowania, dzięki wygodzie zdalnej kontroli i monitorowaniu pojazdu.

FUNKCJE ZINTEGROWANE	USŁUGI BAZOWE – PAKIET CONNECT ONE	USŁUGI DODATKOWE – PAKIET CONNECT PLUS
<ul style="list-style-type: none">• Łączy audio-informacyjne Bluetooth®• Funkcja integracji ze smartfonem przez WiFi/USB z Apple Car-Play™ lub Android Auto™ – udostępnianie wybranych aplikacji mobilnych na ekranie samochodu (tzw. Mirror Screen, tylko z systemami Multimedia)• Umawianie wizyty serwisowej online• Podstawowe dane dotyczące jazdy	<ul style="list-style-type: none">• Połączenie alarmowe (czerwony przycisk SOS w konsoli dachowej)• Wezwanie pomocy drogowej (czarny przycisk w konsoli dachowej)• Cyfrowa książeczka serwisowa i status pojazdu – planowane przeglądy, powiadomienia, inne dane pojazdu• e-Remote Control – funkcje zdalne tylko dla wersji elektrycznych: zarządzanie ładowaniem akumulatorów, ustawianie harmonogramów, sprawdzanie statusu naładowania, wstępne schładzanie lub ogrzewanie wnętrza• Aplikacja eRoutes – tylko dla modeli elektrycznych: umożliwia m.in. zaplanowanie trasy przed wyruszeniem w drogę, a następnie nawigację do celu z uwzględnieniem punktów ładowania wg stanu naładowania akumulatorów oraz pożądanego stanu naładowania po dotarciu do celu• Zdalne aktualizacje oprogramowania „over-the-air”• e-Coaching – „wskazówki dnia” dotyczące zwiększania zasięgu i ograniczania kosztów użytkowania wersji EV	<ul style="list-style-type: none">• Remote Control – dodatkowe funkcje zdalne: blokadanie/odblokowanie zamków drzwi i włączanie świateł• Connected Alarm – powiadomienia push/SMS o próbie kradzieży/włamaniu (tylko z fabrycznym alarmem)• Connected Navigation – nawigacja online: informacje o ruchu drogowym w czasie rzeczywistym, ostrzeżenia o fotoradarach i potencjalnych niebezpieczeństwach, zdalne aktualizacje map „over-the-air”, wyszukiwanie stacji paliw lub ładowania, parkingów oraz innych punktów POI itp.• Funkcja rozpoznawania mowy naturalnej i ChatGPT (tylko z fabryczną nawigacją)• Raporty z podróży – pełne statystyki: przebyty dystans, zużyte paliwo/energia, koszty (dane są przechowywane w chmurze i zawsze dostępne)• Usługi specjalne dla flot

Funkcjonalności dostępne w momencie dostawy pojazdu

Usługi wliczone w cenę pojazdu na 10 lat od daty rozpoczęcia gwarancji. Usługi wymagają rejestracji online i aktywacji przed rozpoczęciem użytkowania, na stronie Peugeot Services Store lub w aplikacji mobilnej MyPeugeot.

Usługi wliczone w cenę pojazdu na 6 miesięcy od daty rozpoczęcia gwarancji, potem podlegają płatnej subskrypcji. Usługi wymagają rejestracji online i aktywacji przed rozpoczęciem użytkowania, na stronie Peugeot Services Store lub w aplikacji mobilnej MyPeugeot.



Dowiedz się więcej

(kliknij tutaj, aby otworzyć stronę internetową na temat Usług Łączności)

Peugeot informuje nowych klientów, że w przypadku pojazdów, których gwarancja rozpoczyna się od 1 lipca 2025, Usługi Łączności zawarte w pakietach Peugeot Connect ONE i Peugeot Connect PLUS będą się rozwijać, aby zapewnić lepsze doświadczenia użytkownika oraz dostosować się do wymagań rynkowych. Zmiany te mogą obejmować dodanie, aktualizację lub modyfikację dystrybucji usług w pakietach. Klienci są zachęceni do regularnego zapoznawania się z ogólnymi warunkami użytkowania dostępnymi na portalu Peugeot Connect, aby być na bieżąco ze wszelkimi zmianami. W przypadku istotnych zmian użytkownicy zostaną o nich poinformowani.



WARUNKI GWARANCJI

- Gwarancja umowna na wady fabryczne i powłokę lakierową – 2 lata bez limitu przebiegu
- Gwarancja umowna antyperforacyjna – 5 lat bez limitu przebiegu, pod warunkiem wykonywania wymaganych przeglądów
- Gwarancja na zespół akumulatorów trakcyjnych – 8 lat lub 160 000 km na zachowanie min. 70% pierwotnej pojemności (przez pierwsze 2 lata bez limitu przebiegu)

HARMONOGRAM PRZEGLĄDÓW I PODSTAWOWYCH OPERACJI

SILNIK	PRZEGLĄD POCZĄTKOWY	PRZEGLĄD OKRESOWY (Z WYMIANĄ OLEJU*) CO	WYMIANA ZESTAWU ROZRZĄDU I POMPY WODY CO
1.2 Turbo (EB2)	0 km	20 000 km / 1 rok	100 000 km / 6 lat – tylko pasek 200 000 km / 12 lat – cały zestaw
1.5 BlueHDi (DV5)	0 km	40 000 km / 2 lata	200 000 km / 10 lat
ELEKTRYCZNY EV136 KM	20 000 km / 1 rok	40 000 km / 2 lata	n.d.

* Konieczność wcześniejszej wymiany oleju, niż wynika to z ww. harmonogramu przeglądów, jest komunikowana ostrzeżeniem na desce rozdzielczej. Stan oleju na bieżąco analizuje pokładowy system OAM (adaptacyjny system konserwacji), w zależności od sposobu eksploatacji pojazdu. Każdy przegląd okresowy obejmuje wymianę oleju oraz filtrów: oleju (z uszczelką), paliwa ON, powietrza i kabinowego (zakres zależny od typu napędu). Powyższa tabela dotyczy normalnych warunków eksploatacji.

PAKIETY SERWISOWE FLEXCARE – SPOKÓJ NA DŁUGIE LATA

Dowiedz się więcej

(kliknij tutaj, aby otworzyć stronę internetową FlexCare)

Orientacyjna wartość dopłaty* dla wersji spalinowej - przykład:
umowa 6 lat (72 mies.) / limit 200 000 km przebiegu (ok. 33 tys. rocznie)

PRZEDŁUŻONA OCHRONA

ZABEZPIECZENIE FINANSOWE USUNIĘCIA SKUTKÓW EWENTUALNYCH AWARII
Naprawa i bezpłatna wymiana części wadliwych + Assistance



plus 1 789 zł netto

PRZEGLĄDY PLUS

ROZWIĄZANIE ZAWIERAJĄCE ZRYCZAŁTOWANY KOSZT PLANOWANYCH PRZEGLĄDÓW
Planowane przeglądy okresowe + Assistance



plus 3 910 zł netto

PEŁNA OBSŁUGA

USUNIĘCIE SKUTKÓW AWARII ORAZ PRZEGLĄDY OKRESOWE
Naprawa i wymiana części wadliwych + planowane przeglądy okresowe + Assistance



plus 6 984 zł netto

PEŁNA OBSŁUGA PLUS

PEŁNE UTRZYMANIE POJAZDU PRZEZ CAŁY OKRES TRWANIA UMOWY
Naprawa i wymiana części wadliwych + planowane przeglądy okresowe + samochód zastępczy + wymiana części eksploatacyjnych ulegających normalnemu zużyciu + Assistance



plus 20 351 zł netto


* Proponowane rozszerzenie pakietu promocyjnego Przedłużona Ochrona PRO CARE o kolejne 2 lata i odpowiednio dodatkowe usługi (na 6 lat / 200 000 km).

Pakiet przedłużonej ochrony PRO CARE w cenie pojazdu, obowiązujący od 1 maja 2025 do odwołania promocji, obejmuje 2 lata standardowej gwarancji umownej bez limitu kilometrów i do 2 lat dodatkowej ochrony pogwarancyjnej do całkowitego limitu przebiegu 200 000 km. To świadczenie jest realizowane poprzez umowę Przedłużonej Ochrony.



PROGRAM USŁUG SERWISOWYCH DLA KLIENTÓW FLOTOWYCH

Program **Serwis dla Biznesu**, kompleksowy pakiet usług serwisowych stworzony z myślą o potrzebach klientów flotowych, oferuje rabaty na części oraz atrakcyjne stałe stawki za robociznę, obejmujące przeglądy oraz wszystkie dodatkowe usługi i naprawy eksploatacyjne. I wiele innych korzyści.


 **Dowiedz się więcej**
([kliknij tutaj](#), aby otworzyć ulotkę informacyjną)

ZABUDOWY I ADAPTACJE

Obok gamy wersji fabrycznych, oferujemy możliwość dalszego dostosowania wyposażenia do specyficznych wymagań użytkowych. Współpracujemy z siecią zaufanych partnerów, realizujących specjalistyczne, certyfikowane zabudowy naszych modeli dostawczych. To gwarancja najwyższej jakości, sprawdzonych rozwiązań, zgodności z wymogami technicznymi producenta i ograniczeniami homologacyjnymi.

Przykłady zabudowy Peugeota Partnera:

- Izoterma / chłodnia
- Panele ochronne i obicia przestrzeni ładunkowej
- Zabudowa warsztatowo-serwisowa
- Przewóz osób niepełnosprawnych



sklep.peugeot.pl

Uwaga – niniejsza publikacja jest wyciągiem z pełnego cennika, a dostępność niektórych elementów wyposażenia może być ograniczona lub też uzależniona od zamówienia opcji dodatkowych. Szczegółowych wyjaśnień udzielają Dealerzy marki Peugeot. Każdy element i pakiet wyposażenia jest oznaczony kodem fabrycznym. Oznaczenia te znajdują się w drugiej kolumnie tabeli wyposażenia. Rekomendowane ceny detaliczne w przypadku specjalnego wyposażenia będą ważne jedynie wtedy, gdy wyposażenie to zostanie zamówione jednocześnie z danym modelem pojazdu. Podane ceny obowiązują dla modeli w lakierach bazowych – inne rodzaje lakierów dostępne są za dopłatą. Powyższe ceny mogą bez uprzedzenia ulec zmianom w zależności od zmiany cen wprowadzonych przez producenta, jak również zmian w podatkach i przepisach celnych. Niniejszy cennik unieważnia wszystkie uprzednio publikowane cenniki, które niniejszym przestają obowiązywać. Przedstawione informacje są aktualne w chwili ukazania się niniejszej publikacji. Niniejszy cennik nie stanowi oferty w rozumieniu prawa i jest publikowany jedynie dla celów informacyjnych, bez żadnej odpowiedzialności. Informacje dotyczące dostępności prezentowanych modeli oraz aktualnych cen detalicznych można uzyskać u Dealera marki Peugeot. Informacje o działaniach dotyczących odzysku i recyklingu samochodów wycofanych z eksploatacji są dostępne pod adresem internetowym www.peugeot.pl

Stellantis Polska – Warszawa, 8 kwietnia 2026 r.

