



# NOWY PEUGEOT 3008

Ceny, wyposażenie  
i charakterystyka techniczna

Cennik obowiązuje od 9/02/2026



# GAMA



## ALLURE

- Reflektory w technologii PEUGEOT Eco LED ze światłami do jazdy dziennej LED w kształcie trzech pazurów
- Tylne światła LED w kształcie trzech pazurów
- Wyświetlacz panoramiczny z dwoma zintegrowanymi ekranami o przekątnej 10" każdy, prawy ekran dotykowy
- Peugeot i-Connect Radio DAB, Bluetooth® (połączenie dla 2 smartfonów), bezprzewodowy Mirror Screen (Apple CarPlay™ / Android Auto™)
- Kamera cofania HD i czujniki parkowania z tyłu
- Bezkluczykowy dostęp i uruchamianie
- Klimatyzacja automatyczna, dwustrefowa
- Lusterka zewnętrzne podgrzewane, elektrycznie sterowane i składane z oświetleniem powitalnym
- Koła aluminiowe 18" (wersja Hybrid) lub 19"
- Podłoga bagażnika z możliwością ustawienia na dwóch poziomach

### WERSJA HYBRYDOWA PLUG-IN

- Przewód ładowania trybu 2, jednofazowy 2.3kW
- Ładowarka pokładowa jednofazowa 3.7kW

### WERSJA ELEKTRYCZNA

- Przewód do ładowania trybu 3, trójfazowy 22kW
- Ładowarka pokładowa trójfazowa o mocy 11 kW

## BUSINESS

Wyposażenie ponad wersję Allure

- Adaptacyjny tempomat z funkcją Stop & Go
- Monitorowanie martwego pola na dużą odległość
- VisioPark 360°: 4 kamery HD (przód, tył i boki) oraz przednie, tylne i boczne czujniki parkowania
- Wyświetlacz panoramiczny z zakrzywionym ekranem o przekątnej 21", prawa część ekranu dotykowa
- Peugeot i-Connect® Advanced Radio DAB, Bluetooth® (połączenie dla 2 smartfonów), bezprzewodowy Mirror Screen (Apple CarPlay™ / Android Auto™) System nawigacji 3D
- Wirtualne przełączniki i-Toggles z 10 personalizowanymi skrótami
- Bezprzewodowa ładowarka indukcyjna do telefonu
- Zestaw naprawczy do opon

## GT

Wyposażenie ponad wersję Allure

- Reflektory PEUGEOT PIXEL LED ze światłami do jazdy dziennej LED w kształcie trzech pazurów
- Tylne światła 3D-LED w kształcie trzech pazurów
- Wyświetlacz panoramiczny z zakrzywionym ekranem o przekątnej 21", prawa część ekranu dotykowa
- Podświetlenie ambientowe LED RGB na desce rozdzielczej, panelach przednich drzwi i pod ekranem panoramicznym, powiązane z trybami jazdy, konfigurowalne w 8 kolorach
- Peugeot i-Connect® Advanced Radio DAB, Bluetooth® (połączenie dla 2 smartfonów), bezprzewodowy Mirror Screen (Apple CarPlay™ / Android Auto™) System nawigacji 3D
- Wirtualne przełączniki i-Toggles z 10 personalizowanymi skrótami
- Adaptacyjny tempomat z funkcją Stop & Go
- Kamera cofania HD, przednie i tylne czujniki parkowania
- Automatyczny włącznik świateł z adaptacyjnym systemem High Beam Assist
- Elektrycznie sterowane drzwi bagażnika z dostępem bez użycia rąk
- Podgrzewana kierownica

## GT EXCLUSIVE

Wyposażenie ponad wersję GT

- Dach i tylny spojler w kolorze czarnym Perla Nera
- Tapicerka z tłoczonej Alcantary®
- Aktywny tempomat z funkcją Stop & Go
- Asystent utrzymania pasa ruchu
- Monitorowanie martwego pola na dużą odległość
- VisioPark 360°: 4 kamery HD (przód, tył i boki) oraz przednie, tylne i boczne czujniki parkowania
- Bezprzewodowa ładowarka indukcyjna do telefonu
- Koła aluminiowe 19" (wersja Hybrid) lub 20"
- Alarm
- Zestaw naprawczy do opon

### WERSJA HYBRYDOWA PLUG-IN

- Ładowarka pokładowa jednofazowa 7.4kW

# CENY

## Rekomendowane ceny detaliczne brutto

	CO <sub>2</sub> * (g/km) <sup>(1)</sup>	ALLURE	BUSINESS	GT	GT EXCLUSIVE
<b>HYBRID</b>					
Hybrid 145 e-DCS6	121-126	153 800 zł 1PPDSY R JH7 C0A0D2	162 800 zł 1PPDSY R JH7 C0BUD2	168 150 zł 1PPDSY T JH7 C0A0D2	182 100 zł 1PPDSY T JH7 C05ND2
<b>PLUG-IN HYBRID</b>					
Plug-in Hybrid 225 e-DCS7	55-58	188 100 zł 1PPDSY R Q97 C0A0D2	197 100 zł 1PPDSY R Q97 C0BUD2	202 700 zł 1PPDSY T Q97 C0A0D2	218 650 zł 1PPDSY T Q97 C05ND2
<b>ELEKTRYCZNY</b>					
Silnik elektryczny 210 Akumulator 73 kWh Standard Range	0-0	202 800 zł 1PPDSY R FAF C0A0D2	211 800 zł 1PPDSY R FAF C0BUD2	217 400 zł 1PPDSY T FAF C0A0D2	232 250 zł 1PPDSY T FAF C05ND2
Silnik elektryczny 325 Akumulator 73 kWh Dual Motor	0-0				243 250 zł 1PPDSY T G11 C05ND2

\* Wstępne dane emisji WLTP, finalne dane zostaną podane po zakończeniu procesu homologacji. Podane zakresy odnoszą się do średnich emisji CO<sub>2</sub> WLTP dla poszczególnych silników. Emisje CO<sub>2</sub> danego pojazdu są uzależnione od jego wersji, a także od wybranych opcji dodatkowych.

<sup>(1)</sup> Podane wartości spalania, emisji CO<sub>2</sub> i zasięgu są zgodne ze standardem WLTP, który od dnia 1 września 2018 roku stał się normą dla nowych pojazdów. Standard WLTP zastąpił stosowaną wcześniej normę NEDC (New European Driving Cycle). Ze względu na rygorystyczne warunki badania, wartości zużycia paliwa i emisji CO<sub>2</sub> zarejestrowane zgodnie z obowiązującym systemem WLTP są zazwyczaj wyższe niż te podawane przy zastosowaniu poprzedniej procedury NEDC. Zużycie paliwa, wartość emisji CO<sub>2</sub> oraz szacunkowy zasięg mogą zależeć od konkretnych warunków użytkowania oraz wielu innych czynników, w tym częstotliwości ładowania, stylu jazdy, osiągniętej prędkości, specyficznego wyposażenia, opcjonalnych dodatków, rodzaju ogumienia, temperatury otoczenia czy włączonej klimatyzacji. Skontaktuj się ze swoim dealerm lub odwiedź [www.peugeot.pl](http://www.peugeot.pl) aby uzyskać więcej informacji. Wszystkie ceny zawarte w niniejszym cenniku są rekomendowanymi cenami detalicznymi brutto, zawierającymi opłatę za transport samochodu, podatek VAT oraz podatek akcyzowy zależny od typu homologacji i od pojemności silnika.

# WYPOSAŻENIE ALLURE

Wyposażenie standardowe

## BEZPIECZEŃSTWO

### 6 poduszek powietrznych

Adaptacyjne poduszki powietrzne kierowcy i pasażera z przodu (z funkcją dezaktywacji poduszki pasażera), boczne poduszki kierowcy i pasażera z przodu, przednie i tylne kurtyny.

ESP (Electronic Stability Program) z wspomaganiem ruszania pod górę i pośrednią kontrolą ciśnienia w ogumieniu

Mocowania ISOFIX i Top Tether na tylnych siedzeniach bocznych

Elektryczny hamulec postojowy

Reflektory w technologii PEUGEOT LED ze światłami do jazdy dziennej LED w kształcie trzech pazurów


Tylne światła LED w kształcie trzech pazurów

## ROZSZERZONE BEZPIECZEŃSTWO

Pakiet Bezpieczeństwo Plus:

- Tempomat / Ogranicznik prędkości
- Zaawansowany system hamowania awaryjnego z kamerą wideo i radarem (AEBS3)
- Ostrzeżenie o niezamierzonym zjeździe z pasa ruchu i automatyczna korekta toru jazdy
- Rozszerzone rozpoznawanie znaków drogowych z rekomendacją prędkości
- Kontrola uwagi kierowcy

VisioPark 1: kamera cofania HD i czujniki parkowania z tyłu



# WYPOSAŻENIE ALLURE

Wyposażenie standardowe

## STYL ZEWNĘTRZNY

### Elementy stylu

- Czarna lakierowana listwa między reflektorami przednimi z logo „3008”.
- Przednia osłona chłodnicy z elementami w kolorze nadwozia, błyszczące czarne boczne wloty powietrza, dolny element dekoracyjny w kolorze Meteor Grey, czarna osłona dolna
- Przyciemnione szyby tylne, szyby boczne i szyba tylna
- Czarne ziarniste nakładki na nadkola i dolne osłony drzwi
- Błyszcząca czarna listwa między tylnymi światłami z napisem «PEUGEOT»
- Tylne zderzak z dekiem Meteor Grey i dolną listwą w kolorze czarnym
- Tylne spojler w kolorze nadwozia

## KOŁA

- **Koła aluminiowe 19”**  
LULEA, lakierowane w kolorze Orbital Black



# WYPOSAŻENIE ALLURE

Wyposażenie standardowe

## STYL WEWNĘTRZNY

Wyświetlacz panoramiczny z dwoma zintegrowanymi ekranami o przekątnej 10"

### Elementy stylu

- Piankowa deska rozdzielcza z dekoracją z tkaniny RIMINI, błyszczącym czarnym panelem przednim i otworami wentylacyjnymi z dekorami w kolorze Stene Grey
- Panele drzwi z dekoracją z tkaniny RIMINI, listwą ozdobną w kolorze Stene Grey, podłokietniki ze skóry ekologicznej Isabella ze szwami Quartz (przód)
- Konsola środkowa z tkaniny RIMINI z błyszczącym czarnym panelem, listwą w kolorze Stene Grey i podłokietnikiem z tkaniny RIMINI
- Kompaktowa kierownica obszyta skórą ze zintegrowanymi elementami sterującymi w kolorze czarnym błyszczącym i dekorami w kolorze Stene Grey
- Wnętrze i podsufitka w kolorze czarnym

## KOMFORT

### Bezkluczykowy dostęp i uruchamianie

2 kluczyki (z trzema przyciskami: otwarcie, zamknięcie drzwi, otwarcie bagażnika)

### Klimatyzacja automatyczna, dwustrefowa

### Oświetlenie wnętrza

- Lampki LED do czytania z przodu i z tyłu
- Schowek podręczny i schowek w konsoli środkowej podświetlany diodami LED
- Oświetlenie LED przestrzeni na nogi
- Automatyczne wycieraczki przednie
- Elektrycznie sterowane szyby przednie i tylne, sekwencyjne i przeciwprzytraskowe
- Przyciemniana akustyczna szyba przednia
- Podłoga bagażnika z możliwością ustawienia na dwóch poziomach
- Lusterka zewnętrzne podgrzewane, elektrycznie sterowane i składane z oświetleniem powitalnym
- Elektrochromatyczne lusterko wewnętrzne



# WYPOSAŻENIE ALLURE

Wyposażenie standardowe

## TAPICERKI I SIEDZENIA

Fotel kierowcy i pasażera z ręczną regulacją wysokości, podgrzewane

Tylne siedzenia składane w proporcjach 40/20/40

Tapicerka z tkaniny tłoczonej CRISPY ze wstawkami ze skóry ekologicznej Isabella i tkaniny RIMINI

## MULTIMEDIA I NAWIGACJA

PEUGEOT i-Connect®

- Radio DAB, Bluetooth® (połączenie dla 2 smartfonów), bezprzewodowy Mirror Screen (Apple CarPlay™ / Android Auto™)
- Peugeot Connect SOS & Assistance
- Gniazdo USB-C (dane i ładowanie)

6 głośników

- 2 głośniki wysokotonowe i 2 głośniki niskotonowe z przodu, 2 głośniki średniotonowe z tyłu
- 3 gniazda 12 V (konsola środkowa, z tyłu konsoli środkowej, w bagażniku)

## WYPOSAŻENIE WERSJI PLUG-IN HYBRID

Przewód ładowania trybu 2, jednofazowy 2.3kW

Ładowarka pokładowa jednofazowa 3.7kW

## WYPOSAŻENIE WERSJI ELEKTRYCZNEJ

Przewód do ładowania trybu 3, trójfazowy 22kW

Ładowarka pokładowa trójfazowa o mocy 11 kW



# WYPOSAŻENIE BUSINESS

Wyposażenie standardowe ponad wersję Allure

## WSPOMAGANIE PROWADZENIA

Adaptacyjny tempomat z funkcją Stop & Go

Czujniki parkowania z tyłu i z przodu, dodatkowe czujniki boczne, VisioPark 360 (4 kamery, widok 360°)

## BEZPIECZEŃSTWO

Wykrywanie ruchu z tyłu pojazdu:

- Monitorowanie martwego pola na dużą odległość z asystentem zmiany pasa ruchu
- Ostrzeżenie o ruchu poprzecznym z tyłu

Automatyczny włącznik świateł z adaptacyjnym systemem High Beam Assist z funkcją przeciwodblaskową i funkcją Boost

## MULTIMEDIA I NAWIGACJA

PEUGEOT i-Connect® Advanced

- Radio DAB, Bluetooth® (połączenie dla 2 smartfonów), bezprzewodowy Mirror Screen (Apple CarPlay™ / Android Auto™)
- Nawigacja satelitarna 3D
- Sterowanie za pomocą poleceń głosowych
- 3 gniazda USB: 1 USB-C (dane i ładowanie) z przodu, 2 USB-C (ładowanie) z tyłu

Wirtualne przełączniki i-Toggles z 10 personalizowanymi skrótami

Bezprzewodowa ładowarka indukcyjna do telefonu

## STYL

Wyświetlacz panoramiczny z zakrzywionym ekranem o przekątnej 21"

Kompaktowa kierownica pokryta skórą licową

## KOŁA

Zestaw naprawczy do opon



# WYPOSAŻENIE GT

Wyposażenie standardowe ponad wersję Allure

## BEZPIECZEŃSTWO

Reflektory PEUGEOT PIXEL LED ze światłami do jazdy dziennej LED w kształcie trzech pazurów

Automatyczny włącznik świateł z adaptacyjnym systemem High Beam Assist z funkcją przeciwodblaskową i funkcją Boost

Tylne światła 3D-LED w kształcie trzech pazurów

## WSPOMAGANIE PROWADZENIA

Drive Assist


Adaptacyjny tempomat z funkcją Stop & Go

Kamera cofania HD, przednie i tylne czujniki parkowania

## STYL ZEWNĘTRZNY

Elementy stylu

- Znak marki PEUGEOT na przednich błotnikach
- Czarne błyszczące dolne osłony zderzaka przedniego i tylnego, nakładki nadkoli i dolne osłony drzwi (dla wersji elektrycznej)



## WYPOSAŻENIE GT

Wyposażenie standardowe ponad wersję Allure

### STYL WEWNĘTRZNY

Wyświetlacz panoramiczny z zakrzywionym ekranem o przekątnej 21"

#### Elementy stylu

- Piankowa deska rozdzielcza z tkaniny RIMINI, wnęka z dekoracją z tłoczonego aluminium, błyszczący czarny panel przedni z otworami wentylacyjnymi z dekorami w kolorze Stene Grey
- Panele drzwi z dekokiem z tkaniny RIMINI, wnęką z tłoczonego aluminium i dodatkami w kolorze Stene Grey, podłokietniki ze skóry ekologicznej Isabella oraz przeszycia w kolorze Iced Clay z przodu
- Konsola środkowa pokryta tkaniną RIMINI, z panelem w kolorze czarnym błyszczącym z listwą w kolorze Stene Grey, podłokietnik pokryty tkaniną RIMINI

Podświetlenie ambientowe LED RGB na desce rozdzielczej, panelach przednich drzwi i pod panoramicznym ekranem o przekątnej 21", powiązane z trybami jazdy, konfigurowalne w 8 kolorach

Kompaktowa kierownica z perforowanej skóry licowej ze zintegrowanymi elementami sterującymi w kolorze czarnym błyszczącym, dekor w kolorze Stene Grey, przeszycia w kolorze Iced Clay, błyszcząca czarna wstawka z monogramem „GT”

Aluminiowe pedały i podnózek

Progi drzwi przednich ze stali nierdzewnej z napisem „PEUGEOT”.

Dywaniki przednie i tylne z przeszyciami w kolorze Iced Clay.

### KOMFORT

#### Oświetlenie wnętrza

- Lusterka w osłonach przeciwsłonecznych kierowcy i pasażera podświetlane diodami LED
- Przednia i tylna lampka do czytania LED i-DOME reagująca na dotyk

Elektrycznie sterowane drzwi bagażnika z dostępem bez użycia rąk

Podgrzewana kierownica



## WYPOSAŻENIE GT

Wyposażenie standardowe ponad wersję Allure

### TAPICERKI I SIEDZENIA

Fotel kierowcy i pasażera z ręczną regulacją wysokości, podgrzewane

Ręczna regulacja odcinka lędźwiowego fotela kierowcy

Tylne siedzenia ze środkowym podłokietnikiem, składane w proporcjach 40/20/40

Tapicerka z tkaniny tłoczonej UZIRIS ze wstawkami ze skóry ekologicznej Isabella i tkaniny RIMINI

### MULTIMEDIA I NAWIGACJA

PEUGEOT i-Connect® Advanced

- Radio DAB, Bluetooth® (połączenie dla 2 smartfonów), bezprzewodowy Mirror Screen (Apple CarPlay™ / Android Auto™)
- Nawigacja satelitarna 3D
- Sterowanie za pomocą poleceń głosowych
- 4 gniazda USB: 1 USB-C (dane i ładowanie), 1 USB-C (ładowanie) z przodu, 2 USB-C (ładowanie) z tyłu

Wirtualne przełączniki i-Toggles z 10 personalizowanymi skrótami



# WYPOSAŻENIE GT EXCLUSIVE

Wyposażenie standardowe ponad wersję GT

## BEZPIECZEŃSTWO

Drive Assist Plus 2.0:

- Aktywny tempomat z funkcją Stop & Go
- Asystent utrzymania pasa ruchu
- Półautomatyczny asystent zmiany pasa ruchu

Wykrywanie ruchu z tyłu pojazdu:

- Monitorowanie martwego pola na dużą odległość z asystentem zmiany pasa ruchu
- Ostrzeżenie o ruchu poprzecznym z tyłu

Alarm

## WSPOMAGANIE PROWADZENIA

Czujniki parkowania z tyłu i z przodu, dodatkowe czujniki boczne, VisioPark 360 (4 kamery, widok 360°)

## MULTIMEDIA

Bezprzewodowa ładowarka indukcyjna do telefonu

## TAPICERKI I SIEDZENIA

Fotel kierowcy i pasażera AGR\* z elektrycznym sterowaniem, podgrzewane, z masażem

Tapicerka z tłoczonej Alcantary® REFLECTION

## STYL

Dach i tylny spoiler w kolorze Perla Nera

## KOŁA

- Koła aluminiowe 19" BREDA (dla wersji Hybrid)
- Koła aluminiowe 20" LULEA (dla wersji Plug-In Hybrid i Elektryczne)

Zestaw naprawczy do opon

## WYPOSAŻENIE WERSJI PLUG-IN HYBRID

Ładowarka pokładowa jednofazowa 7.4kW

\* Aktion Gesunder Rücken (Niemieckie Stowarzyszenie na rzecz Zdrowych Pleców)



# KOŁA



## Koła aluminiowe 19"

BREDA  
lakierowane w kolorze Orbital Black

**Standard dla  
Allure/Business/GT/GT Exclusive  
Hybrid**



## Koła aluminiowe 19"

LULEA  
lakierowane w kolorze Orbital Black

**Standard dla  
Allure/Business/GT  
Plug-In Hybrid/Elektryczne**



## Koła aluminiowe 20"

SOFIA  
lakierowane w matowym kolorze Orbital  
Black

**Standard dla  
GT Exclusive  
Plug-In Hybrid/Elektryczne**

# KOLORY



Niebieski Obsession metaliczny

M0DP – Standardowy



Biały Okenite metaliczny specjalny

M0SU - Opcjonalny



Niebieski Ingaro metaliczny

M07K - Opcjonalny



Szary Artense metaliczny

M0F4 - Opcjonalny



Czarny Perla Nera metaliczny

M09V - Opcjonalny



Szary Titane metaliczny

M01J - Opcjonalny

# TAPICERKI



Standardowa dla wersji Allure/Business

Tapicerka z tkaniny tłoczonej CRISPY,  
ze wstawkami ze skóry ekologicznej Isabella i tkaniny RIMINI,  
z przeszyciami Quartz


W6FX



Standardowa dla wersji GT

Tapicerka z tkaniny tłoczonej UZIRIS,  
ze wstawkami ze skóry ekologicznej Isabella i tkaniny RIMINI,  
z przeszyciami Iced Clay


T5FX



Opcjonalna dla wersji GT  
Standardowa dla wersji GT Exclusive

Tapicerka z tłoczonej Alcantary® REFLECTION, ze wstawkami  
ze skóry ekologicznej Isabella i tkaniny RIMINI,  
z przeszyciami Iced Clay

X0FX



Opcjonalna dla wersji GT Exclusive

Tapicerka z czarnej perforowanej skóry NAPPA, ze wstawkami z  
tkaniny RIMINI

4HFX

# OPCJE

## Rekomendowane ceny detaliczne brutto

ALLURE

BUSINESS

GT

GT  
EXCLUSIVE

### KOLORY

Lakier metaliczny Niebieski Obsession

0 zł

●

●

●

●

Lakiery metaliczne

2 900 zł

○

○

○

○

Lakier metaliczny specjalny Biały Okenite

3 700 zł

○

○

○

○

Dach w kolorze czarnym Perla Nera

850 Zł.

-

-

○

●

### TAPICERKI

#### Tapicerka z tłoczonej Alcantary® REFLECTION:

- Wstawki ze skóry ekologicznej Isabella i tkaniny RIMINII, przeszycia Iced Clay
- Fotel kierowcy i pasażera z ręczną regulacją wysokości, podgrzewane

XOFX 4 200 zł

-

-

○

●

#### Fotele AGR\* dla tapicerki Alcantara® REFLECTION:

- Fotel kierowcy AGR\*: elektryczna regulacja wzdłużna, wysokości, pochylecia oparcia, nachylecia siedziska; pneumatyczna odcinka lędźwiowego i podparć bocznych; ręczna regulacja długości siedziska; podgrzewany, z masażem; pamięć ustawień
- Fotel pasażera AGR\*: elektryczna regulacja wzdłużna, wysokości, pochylecia oparcia, nachylecia siedziska; pneumatyczna odcinka lędźwiowego i podparć bocznych; ręczna regulacja długości siedziska; podgrzewany, z masażem
- Kanapa w drugim rzędzie: podgrzewana; podłokietnik

WAGT 5 000 zł

-

-

○

●

#### Tapicerka skórzana NAPPA:

- Fotel kierowcy AGR: elektryczna regulacja wzdłużna, wysokości, pochylecia oparcia, nachylecia siedziska; pneumatyczna odcinka lędźwiowego i podparć bocznych; ręczna regulacja długości siedziska; podgrzewany, wentylowany, z masażem; pamięć ustawień
- Fotel pasażera AGR: elektryczna regulacja wzdłużna, wysokości, pochylecia oparcia, nachylecia siedziska; pneumatyczna odcinka lędźwiowego i podparć bocznych; ręczna regulacja długości siedziska; podgrzewany, wentylowany, z masażem
- Kanapa w drugim rzędzie: podgrzewana; podłokietnik

4HFX 6 000 zł

-

-

-

○

\* Aktion Gesunder Rücken (Niemieckie Stowarzyszenie na rzecz Zdrowych Pleców)

● : standard ○ : opcja - : niedostępne

**OPCJE**

## Rekomendowane ceny detaliczne brutto

ALLURE

BUSINESS

GT

GT  
EXCLUSIVE**KOŁA**

Aluminiowe 19" BREDA

Dla wersji Hybrid

ZHQM

●

●

●

●

Aluminiowe 19" LULEA

Dla wersji Plug-In Hybrid i  
Elektrycznych

ZHQP

●

●

●

-

Dla wersji Elektrycznych  
Standard z Pakietem Zimowym

ZHQP

-

-

-

●

Aluminiowe 20" SOFIA

Dla wersji Plug-In Hybrid i  
Elektrycznych

ZHQS

-

-

-

●

Zestaw naprawczy do opon

LV03 100 zł

○

●

○

●

Grip Control

Przełącznik specjalnych trybów działania kontroli trakcji.

Dostępne programy: Śnieg, Błoto, Piasek.

Dla wersji Hybrid i Elektrycznej  
Standard Range

DX02 1 300 zł

-

○

-

-

# OPCJE

## Rekomendowane ceny detaliczne brutto

ALLURE

BUSINESS

GT

GT  
EXCLUSIVE

### PAKIETY DODATKOWE

#### Pakiet BEZPIECZEŃSTWO:

- VisioPark 360°: 4 kamery HD (przód, tył i boki) oraz przednie, tylne i boczne czujniki parkowania
- Lusterka zewnętrzne podgrzewane, elektrycznie składane z oświetleniem powitalnym oraz pochylaniem na biegu wstecznym
- Adaptacyjny tempomat z funkcją Stop & Go
- Wykrywanie ruchu z tyłu pojazdu:
  - Monitorowanie martwego pola na dużą odległość z asystentem zmiany pasa ruchu
  - Ostrzeżenie o ruchu poprzecznym z tyłu
- Asystent świateł drogowych HBA (High Beam Assist)
- Kompaktowa kierownica, podgrzewana, obszyta skórą licową ze zintegrowanymi elementami sterującymi w kolorze czarnym błyszczącym, z dekorami i ozdobnymi przesykami
- Alarm obwodowy, objętościowy, z czujnikiem przechyłu
- Blokada uniemożliwiająca otwarcie zablokowanych drzwi od środka

J60Z 6 350 zł

○

-

-

-

#### Pakiet BEZPIECZEŃSTWO:

- VisioPark 360°: 4 kamery HD (przód, tył i boki) oraz przednie, tylne i boczne czujniki parkowania
- Lusterka zewnętrzne podgrzewane, elektrycznie składane z oświetleniem powitalnym oraz pochylaniem na biegu wstecznym
- Drive Assist Plus 2.0:
  - Aktywny tempomat z funkcją Stop & Go
  - Asystent utrzymania pasa ruchu
  - Półautomatyczny asystent zmiany pasa ruchu
- Wykrywanie ruchu z tyłu pojazdu:
  - Monitorowanie martwego pola na dużą odległość z asystentem zmiany pasa ruchu
  - Ostrzeżenie o ruchu poprzecznym z tyłu
- Bezprzewodowa ładowarka indukcyjna do telefonu
- Alarm obwodowy, objętościowy, z czujnikiem przechyłu
- Blokada uniemożliwiająca otwarcie zablokowanych drzwi od środka

J60H 6 800 zł

-

-

○

-

# OPCJE

## Rekomendowane ceny detaliczne brutto

ALLURE

BUSINESS

GT

GT  
EXCLUSIVE

### PAKIETY DODATKOWE

#### Pakiet PANORAMA:

Peugeot i-Connect Advanced

- Radio DAB, Bluetooth® (połączenie dla 2 smartfonów), bezprzewodowy Mirror Screen (Apple CarPlay™ / Android Auto™)
  - Nawigacja satelitarna 3D
  - Sterowanie za pomocą poleceń głosowych
  - 3 gniazda USB: 1 USB-C (dane i ładowanie) z przodu, 2 USB-C (ładowanie) z tyłu
- Wyświetlacz panoramiczny: jeden zakrzywiony ekran 21"  
Bezprzewodowa ładowarka indukcyjna do telefonu  
i-Toggles: dodatkowy ekran dotykowy z programowalnymi wirtualnymi przyciskami

J6B4 5 600 zł

○

-

-

-

#### Pakiet ZIMOWY:

Grip Control: system kontroli trakcji z trybami piasek/błoto/śnieg  
Podgrzewana szyba przednia  
Siatka oddzielająca przestrzeń bagażową

Dla wersji Hybrid i Elektrycznej Standard Range

2 600 zł

○

○

-

Dla wersji Hybrid

J6JE 2 600 zł

-

-

-

○

Dla wersji Elektrycznej Standard Range

1 650 zł

-

-

-

○

Dla wersji Plug-In Hybrid i Elektrycznej Dual Motor

J6KK 800 zł

○

-

○

○

#### Pakiet ZIMOWY:

Podgrzewana szyba przednia  
Siatka oddzielająca przestrzeń bagażową

#### Pakiet Hi-Fi:

Elektrycznie sterowany, otwierany dach panoramiczny z kurtyną i dodatkowym oświetleniem LED  
Czujnik jakości powietrza oraz pyłu zawieszonego PM2.5 (Clean Cabin Air Quality System)  
System nagłośnienia FOCAL® Premium Hi-Fi  
5 głośników z przodu: 2 niskotonowe, 2 wysokotonowe, 1 centralny  
5 głośników z tyłu: 2 niskotonowe, 2 wysokotonowe, 1 subwoofer

J6B9 9 650 zł

-

-

○

○

#### Towing Pack:

Hak holowniczy demontowalny, z systemem stabilizacji toru jazdy przyczepy TSM (Trailer Sway Mitigation)

AQ14 / AQ05 3 000 zł

○

○

○

○

# OPCJE

## Rekomendowane ceny detaliczne brutto

				ALLURE	BUSINESS	GT	GT EXCLUSIVE
<b>CONNECTED SERVICES</b>							
Wyposażenie i wykończenia	<b>Connect One</b>						
	<ul style="list-style-type: none"> <li>Peugeot Connect SOS &amp; Assistance – zdalne powiadamianie o wypadku, wzywaniu pomocy drogowej</li> <li>Zdalna aktualizacja oprogramowania</li> <li>Cyfrowa książeczka serwisowa</li> <li>e-Remote Control</li> <li>Wyznaczanie tras z przystankami na ładowanie dla samochodów elektrycznych przy pomocy aplikacji mobilnej e-ROUTES</li> </ul>			●	●	●	●
Kolory i tapicerki	<b>Connect Plus (dla standardowego systemu multimedialnego i-Connect)</b>	W cenie pojazdu na 6-miesięczny okres próbny <sup>*)</sup>		●	–	–	–
	<ul style="list-style-type: none"> <li>Remote Control, Find My Car, My Trip Report</li> </ul>	Odnowienie subskrypcji 39 zł / miesiąc lub 390zł / rok		○	–	–	–
Opcje	<b>Connect Plus (dla systemu multimedialnego i-Connect Advanced)</b>						
	<ul style="list-style-type: none"> <li>Sterowanie za pomocą poleceń głosowych</li> <li>Zdalna aktualizacja map</li> <li>Remote Control, Find My Car, My Trip Report</li> <li>Funkcje nawigacji: informacje o ruchu drogowym i pogodzie w czasie rzeczywistym, ograniczenia prędkości, ceny paliw, przesyłanie trasy z aplikacji mobilnej do samochodu, Tom Tom Search</li> </ul>	W cenie pojazdu na 6-miesięczny okres próbny <sup>*)</sup>	●	●	●	●	
Szczegóły wyposażenia		Odnowienie subskrypcji 59 zł / miesiąc lub 590zł / rok		○	○	○	○
	<b>WYPOSAŻENIE WERSJI HYBRID PLUG-IN I ELEKTRYCZNYCH</b>						
Dane techniczne	Pompa ciepła (wersja elektryczna)			●	●	●	●
	Ładowarka pokładowa jednofazowa 7.4 kW (wersja hybrid plug-in)	LZ02	1 800 zł	○	○	○	●

(\*) Funkcje zawarte w pakietach łączności Connect Plus wymagają aktywacji przez użytkownika i dostępne są w cenie pojazdu na 6-miesięczny okres próbny z możliwością płatnego odnowienia subskrypcji

● : standard ○ : opcja – : niedostępne

# SZCZEGÓŁY WYPOSAŻENIA

Gama

Ceny

Wyposażenie  
i wykończenia

Kolory  
i tapicerki

Opcje

Szczegóły  
wyposażenia

Dane  
techniczne

Usługi  
i oferty



## Zaawansowany PEUGEOT i-Connect® (\*)

Zaawansowany PEUGEOT i-Connect® wykorzystuje wydajną nawigację połączoną z usługami TomTom®. Mapa może być wyświetlana na całym 21-calowym ekranie HD lub tylko po stronie zestawu wskaźników cyfrowych (aktualizowana "on line"). Funkcja „OK PEUGEOT” wykorzystuje rozpoznawanie głosu oraz poprawia bezpieczeństwo i komfort obsługi.



## PRSONALIZOWANE WIRTUALNE PRZEŁĄCZNIKI I-TOGGLES

Przyciski i-Toggles, to dodatkowy wyświetlacz dotykowy, który pozwala zdefiniować własne skróty do najczęściej używanych funkcji, jak np. ustawień klimatyzacji, nawigacji, kontaktów, stacji radiowych, aplikacji itp. Wirtualne i-Toggles umożliwiają natychmiastowy dostęp do strony głównej, a pozostałych pięć skrótów można modyfikować według własnego uznania. Przesunięcie ekranu daje dostęp do 5 dodatkowych konfigurowalnych skrótów.

(\*) Niektóre funkcje Zaawansowanego PEUGEOT i-Connect zawarte są w pakiecie łączności Connect Plus, który wymaga aktywacji przez użytkownika. Funkcje pakietu dostępne są w cenie pojazdu na 6-miesięczny okres próbny z możliwością płatnego odnowienia subskrypcji

# SZCZEGÓŁY WYPOSAŻENIA

Gama

Ceny

Wyposażenie  
i wykończenia

Kolory  
i tapicerki

Opcje

Szczegóły  
wyposażenia

Dane  
techniczne

Usługi  
i oferty



## DRIVE ASSIST PLUS 2.0 (jazda półautonomiczna\*)

System łączy w sobie cztery funkcje zarządzania jazdą półautonomiczną w określonych warunkach:

- Aktywny tempomat z funkcją Stop & Go i asystentem utrzymania pasa ruchu: pojazd zarządza sterowaniem kierunkiem i prędkością.
- Półautomatyczna zmiana pasa ruchu: pomaga kierowcy w całkowicie bezpiecznym wyprzedzaniu lub zmianie pasa.
- Przewidywanie zaleceń dotyczących prędkości: na podstawie danych z systemu nawigacji przewiduje zmiany ograniczeń prędkości i sugeruje kierowcy odpowiednie dostosowanie prędkości.

\* Zawarte w pakiecie BEZPIECZEŃSTWO dla wersji GT, standard dla GT Exclusive



## Reflektory PEUGEOT PIXEL LED

Oświetlenie adaptacyjne: system automatycznie dostosowuje wiązkę reflektorów do warunków na drodze, utrzymując optymalne oświetlenie dzięki 6 trybom dostosowanym do każdej sytuacji na drodze i 2 funkcjom doświetlania zakrętów.

Adaptacyjny asystent świateł drogowych: system przełącza się na światła drogowe, gdy tylko pozwalają na to warunki. Wykrywa kontury pojazdów z przodu oraz ich ruch, aby uniknąć oślepienia innych użytkowników drogi. Przy dużych prędkościach funkcja Boost zwiększa intensywność światła w środku wiązki.

# SZCZEGÓŁY WYPOSAŻENIA

Gama

Ceny

Wyposażenie  
i wykończenia

Kolory  
i tapicerki

Opcje

Szczegóły  
wyposażenia

Dane  
techniczne

Usługi  
i oferty



## Adaptacyjne podparcia boczne\*

Poprzez napełnianie powietrza w pneumatycznych poduszkach znajdujących się w bocznych częściach oparć, system umożliwia pasażerom z przodu regulację podparcia bocznego elektrycznie regulowanych siedzeń\*, w zależności od kształtu ciała i warunków jazdy: ciaśniej dla lepszego trzymania i wrażeń z jazdy lub luźniej dla optymalnego komfortu. Fotele przednie posiadają certyfikat AGR\*\* oraz są podgrzewane, z funkcją masażu (8 programów, 3 intensywności). Tylne boczne siedzenia są również podgrzewane.

\* Dostępne w wersji GT z opcjonalną tapicerką Alcantara REFLECTION, standard dla GT Exclusive

\*\* Aktion Gesunder Rücken (Niemieckie Stowarzyszenie na rzecz Zdrowych Pleców)



## Clean Cabin

Kompletny system zarządzania jakością powietrza napływającego do kabiny samochodu. Działa automatycznie, w zależności od zanieczyszczeń wykrytych na zewnątrz, jak i wewnątrz kabiny. Zastosowanie wysokowydajnego filtra umożliwi oczyszczenie powietrza wewnątrz w kilka minut.

Czujnik cząstek stałych umieszczony w kabinie pozwala określić stan powietrza wewnątrz kabiny i wyświetla go na centralnym ekranie.

\* W pakiecie Hi-Fi

# SZCZEGÓŁY WYPOSAŻENIA

Gama

Ceny

Wyposażenie  
i wykończenia

Kolory  
i tapicerki

Opcje

Szczegóły  
wyposażenia

Dane  
techniczne

Usługi  
i oferty



## ChatGPT

Marka PEUGEOT dbająca o dostarczanie swoim klientom ciekawych innowacji wprowadza sztuczną inteligencję w postaci ChatGPT w swoich najnowszych modelach. Sztuczna inteligencja ChatGPT, której nazwa jest skrótem od "Chat Generative Pre-trained Transformer" to najnowocześniejsza technologia opracowana przez firmę OpenAI. Ta technologia bazuje na ogromnej ilości danych (zebranych do 2021 roku) i na podstawie ich analizy dostarcza swoim użytkownikom zaawansowane i precyzyjne odpowiedzi.

Rozmowa z ChatGPT jest prezentowana na ekranie dotykowym PEUGEOT i-Cockpit® oraz w bardzo prosty i naturalny sposób za pośrednictwem pokładowego asystenta głosowego. Wystarczy powiedzieć "OK PEUGEOT", zadać pytanie, a ChatGPT natychmiast przystąpi do działania.



## Bezprzewodowa aktualizacja map (MOTA)\*

Uaktualnianie trasy podróży nigdy nie było tak łatwe dzięki funkcji, która automatycznie aktualizuje mapy za pośrednictwem wbudowanego łącza. Wiele informacji dotyczących podróży ciągle się zmienia, mogą to być nowe odcinki dróg lub autostrad, nazwy ulic, ulice jednokierunkowe, itd. MOTA zapewnia, że zawsze odnajdziesz najbardziej optymalną drogę do celu. System nawigacji rozpozna obszar, po którym zwykle jeździsz i będzie automatycznie aktualizował lokalną mapę, bez potrzeby jakiegokolwiek działania z Twojej strony. Kiedy podróżujesz do stref innych niż zwykle, system również automatycznie zaktualizuje mapy tych obszarów. Mapy są aktualizowane nawet raz w miesiącu.

\* Dostępna w pakiecie usług łączności Connect Plus

# DANE TECHNICZNE

ELEKTRYCZNY	ELEKTRYCZNY	PLUG-IN HYBRID	HYBRID
210 Standard Range	325 Dual Motor	225 e-DCS7	145 e-DCS6

## SILNIK SPALINOWY

Pojemność skokowa (cm <sup>3</sup> )			1 598	1 199
Liczba / Układ cylindrów			4 / rzędowy	3 / rzędowy
Liczba zaworów na cylinder			4	4
Moc maksymalna (kW / KM przy obr/min)			110 / 150 przy 5 500	100 / 136 przy 5 500
Maksymalny moment obrotowy (Nm przy obr/min)			300 przy 2 000	230 przy 1 750

## SILNIK ELEKTRYCZNY

Rodzaj	Synchroniczny z magnesem trwałym			
Moc maksymalna (kW ECE / KM ECE) przy obr/min	157 / 213 przy 6 000	Przód: 157 / 213 przy 104 do 6 000 Tył: 83 / 112 przy 14 000	92 / 125 przy 9 000	21 / 28 przy 4 264
Maksymalny moment obrotowy (Nm ECE) przy obr/min	343 od 250 do 4 370	Przód: 343 przy 250 do 4 370 Tył: 166 przy 1 000 do 4 375	118 od 300 do 7 320	51 od 750 do 2 499
Moc systemowa napędu (kW ECE / KM CEE)		239 / 325	165 / 225	107 / 145

## SKRZYNIA BIEGÓW

Typ	Automatyczna dwusprzęgłowa			
Liczba biegów	Reduktor jednobiegowy	Reduktor jednobiegowy	7-biegowa	6-biegowa

## BATERIA TRAKCYJNA

Rodzaj	Litowo-jonowa			
Pojemność użyteczna (kWh)	73	73	17,9	0,4
Masa (kg)	520	520	160	12,1
Napięcie całkowite (V)	400	400	360	48

Podane wartości spalania, emisji CO<sub>2</sub> i zasięgu są zgodne ze standardem WLTP, który od dnia 1 września 2018 roku stał się normą dla nowych pojazdów. Standard WLTP zastąpił stosowaną wcześniej normę NEDC (New European Driving Cycle). Ze względu na rygorystyczne warunki badania, wartości zużycia paliwa i emisji CO<sub>2</sub> zarejestrowane zgodnie z obowiązującym systemem WLTP są zazwyczaj wyższe niż te podawane przy zastosowaniu poprzedniej procedury NEDC. Zużycie paliwa, wartość emisji CO<sub>2</sub> oraz szacunkowy zasięg mogą zależeć od konkretnych warunków użytkowania oraz wielu innych czynników, w tym częstotliwości ładowania, stylu jazdy, osiągniętej prędkości, specyficznego wyposażenia, opcjonalnych dodatków, rodzaju ogumienia, temperatury otoczenia czy włączonej klimatyzacji. Skontaktuj się ze swoim dealerem lub odwiedź [www.peugeot.pl](http://www.peugeot.pl) aby uzyskać więcej informacji.

# DANE TECHNICZNE

ELEKTRYCZNY 210 Standard Range	ELEKTRYCZNY 325 Dual Motor	PLUG-IN HYBRID 225 e-DCS7	HYBRID 145 e-DCS6
-----------------------------------	-------------------------------	------------------------------	----------------------

## MASY I ŁADOWNOŚĆ

Masa własna (kg)	2 108	2 191	1 878	1 547
Dopuszczalna masa całkowita pojazdu (kg)	2 640	2 720	2 420	2 080
Maksymalna masa przyczepy (z hamulcem) (kg)	1 250	1 350	1 550	1 000

## OSIĄGI

Prędkość maksymalna (km/h)	170	180	220	201
Przyspieszenie 0 - 100 km/h (s)	8,8	6,0	7,8	10,2
1000 m ze startu zatrzymanego (s)	29,8	26,5	28,2	32,5
Przyspieszenie 60 - 90 km/h w trybie Drive (s)	2,9	1,9	3,1	4,0
Przyspieszenie 80 - 120 km/h w trybie Drive (s)	5,6	3,8	4,5	6,9

## ZASIĘG, ZUŻYCIE ENERGII I EMISJA CO<sub>2</sub>

Zasięg elektr. w cyklu średnim wg WLTP (km)	524 – 504	493 – 485	97 – 94	
Zużycie energii w cyklu średnim wg WLTP (kWh / 100 km)	16,9 – 17,7	17,6 – 17,9		
Zasięg elektr. w cyklu miejskim wg WLTP (km)	665 – 631	608 – 593	113 – 109	
Zużycie energii w cyklu miejskim wg WLTP (kWh / 100 km)	13,3 – 14,1	14,3 – 14,7		
Zużycie paliwa w cyklu średnim wg WLTP (l/100 km)			2,4 – 2,6	5,3 – 5,6
Emisja CO <sub>2</sub> w cyklu średnim wg WLTP (g/km)			55 – 58	121 – 126

# DANE TECHNICZNE

	ELEKTRYCZNY 210 Standard Range	ELEKTRYCZNY 325 Dual Motor	PLUG-IN HYBRID 225 e-DCS7	HYBRID 145 e-DCS6
--	-----------------------------------	-------------------------------	------------------------------	----------------------

## ŁADOWANIE (temperatura otoczenia 20°C)

Maksymalna moc ładowania prądem zmiennym (AC) (kW)	11	11	3,7 / opcjonalnie 7,4	
Maksymalna moc ładowania prądem stałym (DC) (kW)	160	160		

## SZACOWANE CZASY ŁADOWANIA (temperatura otoczenia 20°C)



	20% - 80%	20% - 80%	0% - 100%	
Czas ładowania w gniazdku domowym o mocy 2,3 kW AC / 10A (h:m)	22:55	22:55	8:25	
Czas ładowania przy użyciu stacji ładowania o mocy 7,4 kW AC (h:m)	6:45	6:45	5:15 (3,7kW OBC) 2:55 (7,4kW OBC)	
Czas ładowania przy użyciu stacji ładowania o mocy 11 kW AC (h:m)	4:30	4:30	5:15 (3,7kW / 7,4kW OBC)	
Czas ładowania przy użyciu szybkiej stacji ładowania o mocy 160 kW DC (h:m)	0:30	0:30		

## HAMULCE I ZAWIESZENIE

Rodzaj hamulców przód / tył	Tarczowe 365 x 37 mm Tarczowe 356 x 26 mm	Tarczowe 304x28 mm Tarczowe 290x12 mm
Zawieszenie przednie	Pseudo McPherson	
Zawieszenie tylne	Wielowahaczowe	Belka skrętna


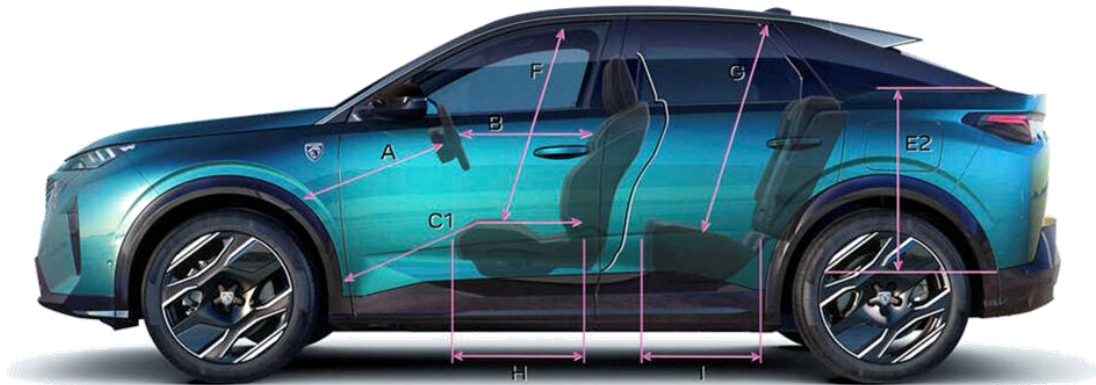
# WYMIARY (mm) - 3008

ZEWNĘTRZNE I WEWNĘTRZNE



# WYMIARY (mm) - 3008

ZEWNĘTRZNE I WEWNĘTRZNE



<b>A</b>	738,5
<b>B</b>	600
<b>C1</b>	854
<b>E</b>	925
<b>E1</b>	1030
<b>E2</b>	589
<b>E4</b>	779
<b>F</b>	921,5
<b>G</b>	884,6
<b>H</b>	469,6
<b>I</b>	468
<b>J</b>	1452
<b>K</b>	1492,5
<b>L</b>	1428,6
<b>M</b>	1464

Wersje Hybrid, Plug-In Hybrid,  
Elektryczna 210 Standard Range



520 dm<sup>3</sup> VDA  
588 L



1480 dm<sup>3</sup> VDA  
1663 L

Wersja Elektryczna 325 Dual Motor



470 dm<sup>3</sup> VDA  
544 L



1430 dm<sup>3</sup> VDA  
1619 L

# JESTEŚMY DO TWOJEJ DYSPOZYCJI

## BEZSTRESOWA JAZDA



## MYPEUGEOT

Wypróbuj aplikację **MYPEUGEOT** na swoim smartfonie. Uzyskaj dostęp do dodatkowych usług, planuj przeglądy i ciesz się z wielu dodatkowych korzyści

### Gwarancja

Kupując nowy samochód PEUGEOT, otrzymujesz dwuletnią gwarancję bez limitu kilometrów z wszystkimi jej zaletami: pokryciem wszelkich wad fabrycznych, lakierniczych i perforacji. W niektórych okolicznościach PEUGEOT wykracza nawet poza ustawowe zobowiązania gwarancyjne. Gwarancja producenta PEUGEOT obowiązuje na terenie całej UE oraz w 15 innych krajach lub regionach. Prace wynikające z gwarancji są wykonywane bezpłatnie przez profesjonalistów z sieci PEUGEOT.

### Umowy serwisowe

Docień spokój i bez troskę, jaką gwarantują umowy serwisowe Peugeot. Naprawy usterek, obsługa i profesjonalizm pracowników sieci Peugeot pozwolą ci zachować samochód w świetnym stanie technicznym i ograniczyć koszt użytkowania.

### Peugeot Allure Care

Standardowy program dodatkowej ochrony dla wersji elektrycznych obejmuje silnik elektryczny, ładowarkę, układ napędowy oraz główne podzespoły elektryczne i mechaniczne przez okres 8 lat lub do osiągnięcia 160 000 kilometrów przebiegu. Jest aktywowany na 2 lata lub 25 000 km po każdym przeglądzie wykonanym w autoryzowanej sieci serwisowej PEUGEOT.

Korzystaj z przyjemności jazdy swoim Peugeot, wybierając jedną z czterech indywidualnych, dopasowanych do Twoich potrzeb umów serwisowych na okres nawet do 8 lat.

### PRZEDŁUŻONA OCHRONA

Bezpłatna naprawa samochodu w przypadku awarii oraz bogata gama świadczeń Assistance.

### Assistance

W przypadku awarii samochodu, Peugeot Assistance działa natychmiast. 24 godziny na dobę, 7 dni w tygodniu (również w dni świąteczne). Przedstawiają nam Państwo pojawiający się problem, my go analizujemy i wysyłamy technika z odpowiednio wyposażonym samochodem w możliwie najkrótszym czasie. Dzięki gęstości punktów sieci Peugeot dokonujemy interwencji na terenie całej Polski.

### PRZEGLĄDY PLUS

Bezpłatne przeglądy okresowe samochodu.

### PEŁNA OBSŁUGA


Bezpłatne naprawy usterek pojazdu oraz przeglądy okresowe samochodu i świadczenia Assistance.

### Akumulator trakcyjny

Na akumulator trakcyjny w samochodach hybrydowych typu plug in udzielana jest rozszerzona gwarancja: 8 lat lub 160 tys. km przebiegu, do osiągnięcia pierwszego z dwóch warunków, przy zachowaniu minimum 70 % pojemności.

### PEŁNA OBSŁUGA PLUS

To pakiet Pełna Obsługa Plus wzbogacony o wymianę części ulegających zużyciu eksploatacyjnemu.



Pobierz **MYPEUGEOT** skanując QR kod





**SKONFIGURUJ  
I KUP ON LINE**

Przedstawione informacje są oparte na danych aktualnych w chwili publikacji i mogą podlegać zmianom. Prezentowane dane techniczne, wyposażenie, opcje i kolory mogą zostać w każdej chwili zmienione lub być niedostępne, mogą też być ograniczone do części modeli, oznaczonych serii specjalnych lub być ograniczone liczbą dostępnych pojazdów. Wszystkie ceny zawarte w niniejszym cenniku są rekomendowanymi cenami detalicznymi brutto, zawierającymi opłatę za transport samochodu, podatek VAT oraz podatek akcyzowy zależny od typu homologacji i od pojemności silnika. Niniejsza informacja nie stanowi oferty w rozumieniu art. 66 Kodeksu cywilnego. Prezentowane informacje dotyczą tylko klienta indywidualnego, nie są skierowane do klientów instytucjonalnych, firm i podmiotów gospodarczych. Dane zawarte w cenniku nie stanowią oferty w rozumieniu przepisów prawa polskiego. Treść cennika ma charakter wyłącznie informacyjny, w szczególności nie należy jej traktować jako wiążącego prawnie zobowiązania ani zapewnienia w rozumieniu art. 556 par.2 ustawy Kodeks cywilny z dnia 23 kwietnia 1964 r. (DzU nr 16, poz. 93 ze zm.) - gwarancję stanowi wyłącznie dokument gwarancyjny wydany przez sprzedawcę. Wiążące ustalenie ceny, wyposażenia i specyfikacji pojazdu zostaje dokonane w chwili podpisania umowy sprzedaży lub dostawy pojazdu. W celu uzyskania wszelkich dodatkowych informacji o oferowanych pojazdach, usługach i akcesoriach zapraszamy do autoryzowanych dystrybutorów Peugeot. Samochody Peugeot podlegają recyklingowi i odzyskowi zgodnie z ustawą o recyklingu pojazdów wycofanych z eksploatacji oraz innymi przepisami dotyczącymi wymogów ochrony środowiska, a materiały uzyskane w drodze recyklingu są wykorzystane w produkcji sprzedawanych wyrobów. Demontażu samochodów i ich zużytych części dokonuje się zgodnie z przepisami o odpadach. Peugeot zapewnia rozwój w zakresie możliwości osiągania przez pojazdy wymaganego przepisami ochrony środowiska poziomu odzysku i recyklingu. Dane dotyczące odzysku i recyklingu pojazdów są dostępne na [www.peugeot.pl](http://www.peugeot.pl).