



NOWY SUV PEUGEOT 3008

Ceny, wyposażenie i specyfikacja techniczna
Cennik ważny od 17 maja 2023



PEUGEOT

WYPOSAŻENIE STANDARDOWE

ACTIVE PACK

ALLURE PACK

GT

BEZPIECZEŃSTWO

6 Airbag (przednie/boczne/kurtynowe)
ESP + ASR + ABS + EBFD + EBA
Reflektory Eco-Led

HYBRID: ładowarka pokładowa 3.7kW + kabel do ładowania T2

Reflektory przednie Peugeot Full LED Technology

SYSTEMY WSPOMAGANIA PROWADZENIA

System monitorowania pasa ruchu (LDW) Kamera cofania 180°
Czujniki parkowania z tyłu
System monitorowania ograniczeń prędkości
Tempomat z ogranicznikiem prędkości

Pakiet Safety Plus
Czujniki parkowania z tyłu i z przodu

Pakiet Drive Assist (MT6)
Pakiet Drive Assist Plus (EAT8)

DESIGN

17" felgi aluminiowe Chicago
Osłona chłodnicy z chromowanym wzorem szachownicy
Lusterka boczne w kolorze Nera Black, klamki w kolorze nadwozia
Listwy dachowe ze stali nierdzewnej
Chromowana listwa przedniego zderzaka
Deska rozdzielcza i panele drzwiowe z wykończeniem typu Carbon
Skórzana kierownica
Tylne światła LED bazowe

18" dwukolorowe felgi aluminiowe Detroit
Wykończenie drzwi stalą nierdzewną
Chromowana listwa tylnego zderzaka
Deska rozdzielcza i panele drzwiowe wykończone tkaniną w kolorze Brumeo
Pakiet oświetlenia Ambient*
Kierownica pokryta skórą licową
Tylne światła LED

Felgi aluminiowe 18" dwukolorowe Detroit
Dywaniki podłogowe
Osłona chłodnicy "GT" z gradientnym chromowanym wzorem
Chromowane końcówki wydechu
Czarne, lakierowane obudowy lusterek zewnętrznych
Boczne okna wykończone listwą w kolorze stali nierdzewnej
Dach Black Diamond
Deska rozdzielcza i panele drzwiowe wykończone Alcantarą
Czarna podsufitka
Aluminiowe pedaty
Aluminiowe relingi dachowe
Dekoracyjne przeszycia Aiknite na fotelach, desce rozdzielczej oraz bocznych drzwiach
Kierownica pokryta skórą licową, z metalowymi wstawkami oraz logiem "GT"

WYPOSAŻENIE STANDARDOWE

ACTIVE PACK

ALLURE PACK

GT

KOMFORT

Klimatyzacja automatyczna dwustrefowa

System bezkluczykowego uruchamiania auta

Szyby przednie i tylne sterowane elektrycznie

Visibility Pack *

Elektryczne i podgrzewane lusterka

Elektrycznie składane lusterka z oświetleniem powitalnym

Elektrochromatyczne lusterko wsteczne

Przyciemniane szyby boczne tylne i szyba w klapie bagażnika

System bezkluczykowego dostępu i uruchomienia auta ADML

Bezramkowe, elektrochromatyczne lusterko wsteczne

FOTELE I TAPICERKA

Tapicerka z tkaniny Meco

Regulacja fotela kierowcy na wysokość

Tapicerka półskórzana Colyn Mistral

Regulacja podparcia odcinka lędźwiowego w fotelu kierowcy

Fotel pasażera składany do pozycji stolika

Tapicerka półskórzana Belomka Mistral

MULTIMEDIA I NAWIGACJA

Peugeot i-Cockpit® z panelem wirtualnych zegarów Mirror Screen

8" ekran dotykowy i przełączniki typu 'Toggle Switch'

HYBRID: 10" ekran dotykowy HD

Cyfrowe radio DAB (Digital Audio Broadcasting), 6 głośników, MP3, Bluetooth, gniazdo USB

HYBRID: System Peugeot Connect SOS & Assistance

HYBRID: System Peugeot Connect SOS & Assistance

Dwa gniazda USB w drugim rzędzie siedzeń

System Peugeot Connect SOS & Assistance

Peugeot Connect NAV: - nawigacja 3D online, funkcja rozpoznawania głosu, darmowa aktualizacja map 4 razy w roku na zawsze, 3 lata subskrypcji dla usług TOMTOM Traffic (ceny paliw, parkingi, pogoda), Mirror Screen

Visibility Pack: Czujnik zmierzchu, automatyczne wycieraczki, funkcja 'follow-me home', elektrochromatyczne lusterko wsteczne

WYPOSAŻENIE
STANDARDOWE

CENY

OPCJE I WYPOSAŻENIE

KOLORY NADWOZIA I
TAPICERKI

SPECYFIKACJA TECHNICZNA

WYMIARY

CENY BRUTTO

ACTIVE PACK

ALLURE PACK

GT

PLUG-IN HYBRID

HYBRID4 300 e-EAT8

246 400 zł

HYBRID 225 e-EAT8

211 000 zł

HYBRID 180 e-EAT8

195 300 zł

204 100 zł

DIESEL

BlueHDi 130 S&S EAT8

170 100 zł

181 100 zł

191 300 zł

BENZYNA

PureTech 130 S&S EAT8

158 100 zł

169 100 zł

179 300 zł

PureTech 130 S&S M6

146 600 zł

157 600 zł

167 800 zł

WYPOSAŻENIE

BEZPIECZEŃSTWO

		ACTIVE PACK	ALLURE PACK	GT
ABS + EBFD + EBA + ESP + ASR		●	●	●
Pakiet Advanced Grip Control (nieдоступny dla HYbrid, tylko z silnikami spalinowymi z automatyczną skrzynią biegów): - system ułatwiający jazdę po nawierzchniach o ograniczonej przyczepności - 5 trybów jazdy Grip Control do wyboru: Śnieg, Off-Road, Piasek, ESP off, ESP standard - Hill Assist Descent Control - pomoc przy zjeździe z wzniesienia - felgi aluminiowe 18" Los Angeles z oponami zimowymi GOODYEAR 225/55 R18 102V -3PMSF	UF02	-	1800	1800 ⁽¹⁾
6x poduszki powietrzne (czołowe, boczne i kurtynowe)	NF04	●	●	●
Alarm (dla HYbrid niedostępny z opcją podgrzewana przednia szyba): - superzamek centralny - 2 piloty zdalnego sterowania	AB13	1600	1600	1600
Przednie i tylne zagłówki z możliwością regulacji		●	●	●
AVAS: dźwiękowy system ostrzegania pieszych podczas jazdy w trybie elektrycznym (HYbrid)		-	●	●
Pasy bezpieczeństwa trzypunktowe, z regulacją wysokości, napinaczami i ogranicznikami siły napięcia		●	●	●
Pasy bezpieczeństwa trzypunktowe, z napinaczami i ogranicznikami napięcia na bocznych tylnych siedzeniach		●	●	●
Pośrednie czujniki ciśnienia w oponach		●	●	●
3 mocowania ISOFIX na fotelu pasażera i bocznych fotelach w drugim rzędzie		●	●	●
Elektryczny hamulec postojowy z funkcją Hill Assist		●	●	●
Wskaźnik zmiany biegów		●	●	●
Zestaw naprawczy koła		●	●	●
Pakiet Holowniczy: - Hak holowniczy manualnie demontowalny - System Trailer Stability Control (TSC)	AQ01	3000	3000	3000
Reflektory przednie EcoLED Technology: - światła do jazdy dziennej w technologii LED - kierunkowskazy zintegrowane ze światłami do jazdy dziennej - światła tylne LED	ZE28	●	●	-
Reflektory przednie Peugeot Full LED Technology: - światła do jazdy dziennej, pozycyjne, mijania i drogowe w technologii LED - kierunkowskazy zintegrowane ze światłami do jazdy dziennej - automatyczna regulacja położenia świateł - tryb przeciwmgielny "Foggy mode"	ZE29	-	-	●
Wybór trybów jazdy (Electric, Hybrid, Sport) dla HYBRID 225		-	●	●
Wybór trybów jazdy (Electric, Hybrid, Sport, 4WD) oraz system wspomagający jazdę ze wzniesienia dla HYBRID4 300		-	-	●
Automatyczne ryglowanie drzwi przy ruszaniu		●	●	●
System Night Vision (dostępny wyłącznie z automatycznymi skrzyniami biegów EAT8)	N101	-	-	7000

(1) Niedostępne z pakietem BLACK TONE

●: Standard P: Pakiet -: Niedostępne

* dla HYBRID

WYPOSAŻENIE

SYSTEMY WSPOMAGANIA PROWADZENIA

		ACTIVE PACK	ALLURE PACK	GT
Tempomat i ogranicznik prędkości		●	●	●
System rozszerzonego rozpoznawania znaków drogowych (ETSR)		●	●	●
Pack Safety: Active Safety Brake V-AEB (przednia kamera, system automatycznego awaryjnego hamowania), system ostrzegania przed kolizją - Front Collision Warning (FCW), system aktywnego monitorowania pasa ruchu (LKA-road edge), system rozszerzonego rozpoznawania znaków drogowych (ETSR)	ZVH5	●	-	-
Pack Safety: Active Safety Brake AEBS3 (przednia kamera oraz radar, system automatycznego awaryjnego hamowania), system ostrzegania przed kolizją - Front Collision Warning (FCW), system aktywnego monitorowania pasa ruchu (LKA-road edge), system rozszerzonego rozpoznawania znaków drogowych (ETSR)	ZVK9	● ¹⁾	-	-
Pack Safety Plus: - Pack Safety - system monitorowania martwego pola (BSD), system wykrywania zmęczenia kierowcy (DAA3), system high beam (HBA)	ZVHo/ZVKA	-	●	●
Drive Assist Pack: Active Safety Brake (AEBS3), Adaptacyjny tempomat z funkcją 30 (ACC 30) (1) dla skrzyni manualnej	ZVHT	-	-	●
Drive Assist Plus Pack: Active Safety Brake (AEBS3), Adaptacyjny tempomat z funkcją STOP & GO, system utrzymywania środka pasa ruchu (LPA) ⁽²⁾ dla skrzyni automatycznej	ZVHV	-	-	●

SYSTEMY WSPOMAGANIA PARKOWANIA

Tyłne czujniki cofania + kamera 180°	WY15	●	-	-
Tyłne i przednie czujniki cofania + kamera 180°	WY17	400	●	●
Pakiet City 2: - System Park Assist (system automatycznego parkowania samochodu równoległe i prostopadłe) - Pakiet VisioPark 2 (przednia i tylna kamera z obrazami wyświetlanymi na ekranie dotykowym i widokiem z góry 360°)	WY18	-	2200	2200

KOŁA

Felgi aluminiowe 17" Chicago (wersje spalinowe)	ZHBC	●	-	-
Felgi aluminiowe 18" dwukolorowe Detroit w kolorze Storm Grey	ZHV5	● ¹⁾	●	-
Felgi aluminiowe 18" dwukolorowe Detroit w kolorze Onyx Black	ZVH8	-	-	●
Felgi aluminiowe 18" dwukolorowe Los Angeles	ZHBN	-	p ³⁾	p ³⁾
Felgi aluminiowe 19" Washington z oponami Michelin 'Slimline' (wersje spalinowe)	ZVHB	-	-	p ⁴⁾
Felgi aluminiowe 19" San Francisco (wersje hybrydowe)	ZHYS	-	-	p ⁴⁾

(1) Dostępne ze skrzynią manualną (2) Dostępne ze skrzynią automatyczną

* dla HYBRID

(3) Część pakietu Advanced Grip Control. Niedostępne dla wersji hybrydowych

(4) Dostępne jako element Black Pack

●: Standard P: Pakiet -: Niedostępne



17" 'Chicago'



18" 'Detroit' Storm Grey



18" 'Detroit' Onyx Black



18" 'Los Angeles'



19" 'San Francisco'



19" 'Washington'



19" 'Boston'

WYPOSAŻENIE

STYL ZEWNĘTRZNY

		ACTIVE PACK	ALLURE PACK	GT
Emblematy "HYBRID" / "HYBRID4" na błotniku i klapie bagażnika		-	●	●
Chromowana listwa na tylnym zderzaku		-	●	●
Ostona chłodnicy z chromowanym wzorem szachownicy		●	●	-
Ostona chłodnicy "GT" z gradientnym chromowanym wzorem		-	-	●
Chromowane końcówki wydechu		-	-	●
Lusterka w kolorze Nera Black		●	●	●
Wykończenie ze stali nierdzewnej wzdłuż linii dachu		●	●	●
Wykończenie ze stali nierdzewnej na osłonach drzwiowych		-	●	●
Chromowane wstawki na przednim zderzaku		●	●	●
Wykończenie bocznych okien ze stali nierdzewnej		-	-	●
Czarne nadkola		●	●	●
Bazowy lakier metalizowany (Niebieski Celebes)		●	●	●
Lakier metalizowany	OMM0	2900	2900	2900
Lakier perłowy / metalizowany specjalny	OMM5/OMM6	3700	3700	3700
Dach Black Diamond (nieдоступny z lakierem czarnym Perla Nera)	JD20	-	1500	●
Aluminiowe relingi dachowe	KK02	-	-	●
Pakiet BLACK TONE: - czarne wykończenie osłony chłodnicy - czarne listwy okienne i relingi dachowe - czarne 19" felgi Washington (wersje spalinowe) - czarne 19" felgi San Francisco (wersje hybrydowe) - czarne wykończenie zderzaków Zawiera również bezdotykowe otwieranie klapy bagażnika	KK01	-	-	5400 ⁽¹⁾

STYL WEWNĘTRZNY

Chromowane przyciski unoszenia szyb		-	-	●
Wykończenie elementów wnętrza chromem		●	●	●
Deska rozdzielcza i panele drzwiowe wykończone w stylu Carbon		●	-	-
Deska rozdzielcza i panele drzwiowe wykończone Alcantarą		-	-	●
Czarna podsufitka		-	-	●
Dekoracyjne przeszywania na desce rozdzielczej		-	-	●
Aluminiowe pedały		-	-	●
Chromowane przełączniki typu 'Toggle Switch' do obsługi podstawowych funkcji ekranu dotykowego		●	●	●
Skórzana kierownica		●	-	-
Kierownica pokryta skórą licową		-	●	-
Kierownica pokryta skórą licową, z metalowymi wstawkami oraz logiem "GT"		-	-	●

(1) Niedostępne z pakietem Advanced Grip Control

●: Standard P: Pakiet -: Niedostępne

WYPOSAŻENIE

ACTIVE
PACKALLURE
PACK

GT

KOMFORT

System bezkluczykowego uruchamiania pojazdu	YD02	●	-	-
System bezkluczykowego dostępu i uruchomienia pojazdu ADML	YD04	-	●	●
Centralny podłokietnik z podświetlanym i chłodzonym schowkiem		●	●	-
Automatyczna, dwustrefowa klimatyzacja z nawiewami na tylny rzęd siedzeń	RE07	●	●	●
Elektryczne wspomaganie kierownicy. Kolumna kierownicy regulowana w pionie i poziomie		●	●	●
Pakiet Sport: - wzmocnienie sportowego brzmienia silnika - zwiększenie reaktywności pedał przyspieszenia - zwiększenie reaktywności wspomaganie kierownicy		-	-	●
Wycieraczki przedniej szyby z systemem "Magic Wash"		●	●	●
Wycieraczka tylna uruchamiana automatycznie podczas cofania		●	●	●
Bezdotykowe otwieranie klapy bagażnika Allure Pack: zawiera również dach w kolorze Black Diamond	Mo02	-	3900	2400
Szyby przednie i tylne sterowane elektrycznie		●	●	●
Podgrzewana tylna szyba z wbudowaną anteną radiową		●	●	●
Lusterka z oświetleniem powitalnym		-	●	●
Peugeot i-Cockpit®: - panel 12,3" wirtualnych zegarów, - 8" ekran dotykowy - kompaktowa wielofunkcyjna kierownica		●	-	-
Pakiet oświetlenia Ambient: oświetlenie dyskretne LED w przedniej części kabiny: podsufitki, miejsca na nogi oraz kieszeni w drzwiach; dla wersji GT/GT Pack dodatkowe oświetlenie konsoli środkowej i uchwytów na napoje		-	●	●
Pakiet Widoczność: - automatyczny włącznik reflektorów (czujnik zmierzchu) - wycieraczki z czujnikiem deszczu - lusterko wewnętrzne elektrochromatyczne - funkcja Follow Me Home		●	●	●
Podświetlenie w podsufitce z lampkami do czytania z przodu (x2) oraz z tyłu (x2)		●	●	●
Dwupoziomowa podłoga bagażnika (niedostępne dla HYBRID)		●	●	●
Schówek na kable do ładowania pod podłogą bagażnika dla wersji HYBRID		-	●	●
Podgrzewana przednia szyba ⁽¹⁾	LW02	-	-	-
Elektrycznie sterowane, podgrzewane i składane lusterka zewnętrzne	HU02	●	●	●
Elektrycznie sterowane, podgrzewane i składane lusterka zewnętrzne z oświetleniem powitalnym	HU13	-	●	●
Elektrycznie składane lusterka z projektorami wyświetlającymi na ziemi emblemat Lwa	HU14	-	-	p ²⁾
Elektrochromatyczne, wewnętrzne lusterko wsteczne		●	●	-
Bezramkowe, elektrochromatyczne lusterko wsteczne		-	-	●
Otwierany panoramiczny szklany dach z roletą i podświetleniem LED	oK02	-	-	5800
Przyciemniane szyby boczne tylne i szyba w klapie bagażnika	VD09	-	●	●

(1) Dostępne dla HYBRID. Niedostępne w połączeniu z opcją alarmu.

(2) Dostępne w pakiecie z panoramicznym dachem

●: Standard P: Pakiet -: Niedostępne

WYPOSAŻENIE

SIEDZENIA

		ACTIVE PACK	ALLURE PACK	GT
Tapicerka z tkaniny Pneuma		●	-	-
Tapicerka półskórzana Colyn Mistral		-	●	-
Tapicerka półskórzana Belomka Mistral		-	-	●
Tapicerka Skórzana Nappa Mistral + Przednie i tylne dywaniki	OP8D	-	6500	-
Tapicerka półskórzana Mistral & Alcantara + Pakiet Elektrycznie sterowanych foteli z masażem + przednie i tylne dywaniki	OPOJ (+WABE)	-	-	7500
Tapicerka Skórzana Nappa Mistral + Pakiet Elektrycznie sterowanych foteli z masażem + przednie i tylne dywaniki	OP8D (+WABE)	-	-	10900
Tapicerka Skórzana Nappa Rouge + Pakiet Elektrycznie sterowanych foteli z masażem + przednie i tylne dywaniki	ORFJ (+WABE)	-	-	13400
Tyłna kanapa składana i dzielona w proporcjach 1/3 – 2/3		●	-	-
Tyłna kanapa składana i dzielona w proporcjach 1/3 – 2/3, podłokietnik z dwoma uchwytami na napoje, otwór do przewozu nart, możliwość złożenia tylnej kanapy z bagażnika		-	●	●
Manualna regulacja podparcia lędźwiowego fotela kierowcy		-	●	●
Manualne składanie fotela pasażera do pozycji stolika		-	●	●
Podgrzewane przednie fotele	Tylko z tapicerkami bezpłatnymi	WACM (Active, Active Pack) / WABA 800	800	800
Pakiet Elektrycznie sterowanych foteli z masażem: - Fotel kierowcy: certyfikat AGR*, regulacja elektryczna w 8 płaszczyznach, funkcja pamięci dwóch ustawień, wysuwana poduszka siedziska, fotel podgrzewany z funkcją masażu. - Fotel pasażera: regulacja mechaniczna, regulacja elektryczna kąta nachylenia siedziska i odcinka lędźwiowego, wysuwana poduszka siedziska, fotel podgrzewany z funkcją masażu.	WABE	-	-	P / 4400 ¹⁾

MULTIMEDIA I NAWIGACJA

Gniazdo USB z na konsoli centralnej		●	●	●
Gniazdo USB dla pasażerów tylnej kanapy		-	P ²⁾	●
Gniazda 12V (przednia część kabiny, tylna część konsoli centralnej i bagażnik)	WP25	●	●	●
Radio DAB (Digital Audio Broadcasting) z MP3, 6 głośników, Bluetooth (streaming audio, zestaw głośnomówiący), z przyciskami na kierownicy, 8" ekran dotykowy	WLUB	●	●	●
Mirror Screen - kompatybilny z Apple CarplayTM / Android Auto		●	●	●
Bezprzewodowe ładowanie smartfona w standardzie Qi	WP29	-	400	400
System Hi-Fi FOCAL® Premium (The French Acoustic Signature) - Ekskluzywne nagłośnienie z 10 głośnikami	UN02	-	-	3600
Peugeot Connect SOS i Assistance System	YR07	1000 / ● ¹⁾	1000 / ● ¹⁾	●

(1) Dostępne dla tapicerki półskórzanej Belomka Mistral

* dla HYBRID

●: Standard

P: Pakiet

-: Niedostępne

(2) Dostępne w pakiecie z bezprzewodową ładowarką smartfona (3) Dostępne w pakiecie z nawigacją satelitarną Peugeot Connect Nav

PLUG-IN HYBRID

Ładowarka pokładowa OBC 3.7kW + kabel ładowania tryb 2 do gniazdka ściennego 230V (wtyk typu E/F)	LZ01	●	●	●
Ładowarka pokładowa OBC 7.4kW + kabel ładowania tryb 2 do gniazdka ściennego 230V (wtyk typu E/F)	LZ02	1800	1800	1800
Przewód ładowania tryb 2 do standardowego gniazdka ściennego typu E/F	NG39	●	●	●

KOLORY I TAPICERKI

WERSJA	ACTIVE PACK	ALLURE PACK		GT			
Tapicerka	Tkanina Pneuma Mistral	Tapicerka półskórzana Colyn Mistral	'Tapicerka skórzana Nappa Mistral	Tapicerka półskórzana Belomka Mistral	Tapicerka półskórzana Mistral + Alcantara	'Tapicerka skórzana Nappa Mistral	Tapicerka skórzana Nappa Rouge
	V1FX	48FQ	8DFX	73FH	0JFI	8DFX	8DFJ
Kolor wykończenia	Goa	Mint Green	Tramontane	Aikinite	Aikinite	Tramontane	Aikinite
Dywaniki/podsufitka	Mistral / Salin	Mistral / Salin		Mistral / Mistral			
Listwy ozdobne	Carbon	Brumeo		Grevat Alcantara®		Lati Wood	

KOLORY METALIZOWANE

Niebieski Celebes	M05Y	●	●	●	●	●	●
Szary Cumulus	M0F4	○	○	○	○	○	○
Szary Nimbus	M0VL	○	○	○	○	○	○
Czarny Nera	M09V	○	○	○	○	○	○

KOLORY SPECJALNE

Biały Nacre	M6N9	○	○	○	○	○	○
Czerwony Ultimate	M5F3	○	○	○	○	○	○

DACH "BLACK DIAMOND"

Czarny Perla Nera *	JD20	-	○	○	●	●	●
---------------------	------	---	---	---	---	---	---

* Dostępny dla wszystkich kolorów lakieru z wyjątkiem Czarny Nera

●: Standard ○: Opcja -: Niedostępny

KOLORY I TAPICERKI

STANDARDOWY KOLOR METALIZOWANY



Niebieski Celebes

KOLORY METALIZOWANE



Szary Cumulus



Szary Nimbus



Czarny Nera

KOLORY SPECJALNE



Biały Nacre



Czerwony Ultimate

TAPICERKI

ACTIVE PACK



Tkanina Pneuma Mistral

ALLURE PACK



Tapicerka półskórzana
Colyn Mistral

GT



Tapicerka półskórzana
Belomka Mistral


Tapicerki Opcjonalne



Tapicerka półskórzana
Mistral + Alcantara



Tapicerka skórzana Nappa
Mistral



Tapicerka skórzana Nappa
Rouge

SPECYFIKACJA TECHNICZNA

	BENZYNOWE	
	PureTech 130 S&S MT6	PureTech 130 S&S EAT8
SILNIK		
Pojemność skokowa (cm ³)	1.199	1.199
Liczba cylindrów / Układ	3 / w rzędzie	3 / w rzędzie
Liczba zaworów na cylinder	4	4
Moc maksymalna (kW/KM przy obr/min)	96/130 przy 5 500	96/130 przy 5 500
Maksymalny moment obrotowy (Nm przy obr/min)	230 przy 1 750	230 przy 1 750
Norma spalin	EURO 6	EURO 6
Typ wtrysku	Bezpośredni	Bezpośredni
Typ skrzyni biegów	Manualna	Automatyczna
Liczba przełożeń	6	8
MASA I ŁADOWNOŚĆ		
Masa własna (kg)	1 320	1 320
Dopuszczalna masa całkowita (kg)	1 910	1 940
Dopuszczalna masa przyczepy z hamulcem - 12% nachylenie (kg)	1 400	1 400
Masa zespołu pojazdów (kg)	3 310	3 340
OSIĄGI		
Prędkość maksymalna (km/h)	188	188
Przyspieszenie 0-100 km/h (s)	9,5	9,7
1000 m ze startu zatrzymanego (s)	30,8	31,2
Elastyczność od 80 do 120 km/h na przedostatnim biegu (s)	10,1	6,8
Elastyczność od 80 do 120 km/h na ostatnim biegu (s)	12,8	
ZUŻYCIE PALIWA I EMISJA CO2		
Zużycie paliwa w cyklu mieszanym ważonym WLTP (l/100km)	6,1 - 6,3	6,4 - 6,6
Emisja CO2 w cyklu mieszanym ważonym WLTP (g/km)	138 - 142	144 - 149

SPECYFIKACJA TECHNICZNA

	DIESLA
	BlueHDi 130 S&S EAT8
SILNIK	
Pojemność skokowa (cm ³)	1.499
Liczba cylindrów / Układ	4 / w rzędzie
Liczba zaworów na cylinder	4
Moc maksymalna (kW/KM przy obr/min)	96/130 przy 3 750
Maksymalny moment obrotowy (Nm przy obr/min)	300 przy 1 750
Norma spalin	EURO 6
Typ wtrysku	Bezpośredni
Typ skrzyni biegów	Automatyczna
Liczba przełożeń	8

MASA I ŁADOWNOŚĆ

Masa własna (kg)	1 429
Dopuszczalna masa całkowita (kg)	2 000
Dopuszczalna masa przyczepy z hamulcem - 12% nachylenie (kg)	1 300
Masa zespołu pojazdów (kg)	3 300

OSIĄGI

Prędkość maksymalna (km/h)	189
0-100 km/h (s)	11,5
1000 m ze startu stojącego (s)	32,8
Elastyczność od 80 do 120 km/h (s)	8,1

ZUŻYCIE PALIWA I EMISJA CO2

Zużycie paliwa w cyklu mieszanym ważonym WLTP (l/100km)	5,4 - 5,6
Emisja CO2 w cyklu mieszanym ważonym WLTP (g/km)	142 - 146

SPECYFIKACJA TECHNICZNA

	PLUG-IN HYBRID		
	HYBRID 180 e-EAT8	HYBRID 225 e-EAT8	HYBRID4 300 e-EAT8
SILNIK			
Pojemność skokowa (cm ³)	1 598		
Liczba cylindrów / Układ	4 / w rzędzie		
Liczba zaworów na cylinder	4		
Moc maksymalna (kW/KM przy obr/min)	110/150 przy 6 000	133/180 przy 6 000	147/200 przy 6 000
Maksymalny moment obrotowy (Nm przy obr/min)	300 przy 3 000		
Norma emisji spalin	EURO 6d		
Typ wtrysku	Bezpośredni		
Moc maksymalna silnika elektrycznego (kW/KM przy obr/min)	Przód: 81/110 przy 2 500		Przód: 81/110 przy 2 500 Tył: 83/113 przy 14 000
Maksymalny moment obrotowy silnika elektrycznego (Nm przy obr/min)	Przód: 320-500 przy 2 500		Przód: 320-500 przy 2,500 Tył: 166 przy 4 760
Maksymalna moc systemowa układu hybrydowego (kW/KM)	132/180	165/225	220/300
Maksymalny moment obrotowy układu hybrydowego (Nm)	360		
Typ skrzyni biegów	Automatyczna e-EAT8		
Napęd	Napęd na oś przednią	Napęd na oś przednią	Napęd na obie osie
BATERIA TRAKCYJNA			
Typ	Litowo-jonowy		
Pojemność nominalna/użyteczna (kWh)	12,4 / 11,3	14,2 / 12,9	
Ładowarka pokładowa (kW)	3,7 standard / 7,4 opcja		
MASA I ŁADOWNOŚĆ			
Masa własna (kg)	1 763	1 763	1 833
Dopuszczalna masa całkowita (kg)	2 290	2 290	2 350
Dopuszczalna masa przyczepy z hamulcem - 12% nachylenie (kg)	1 250	1 250	1 250
Masa zespołu pojazdów (kg)	3 540	3 540	3 600
OSIĄGI, ZUŻYCIE PALIWA I EMISJA CO2			
Prędkość maksymalna (km/h)	225	225 / 135 w trybie elektrycznym	235 / 135 w trybie elektrycznym
Przyspieszenie 0-100 km/h (s)	8,8	8,7	5,9
1000 m ze startu zatrzymanego (s)	28,8	28,4	25,9
Elastyczność od 80 do 120 km/h na ostatnim biegu (s)	5,2	4,7	3,6
Zasięg w trybie elektrycznym - średni WLTP (km)	59	65	63
Zasięg w trybie elektrycznym - miasto WLTP (km)	66	80	82
Zużycie paliwa w cyklu mieszanym ważonym WLTP (l/100km)	1,5 - 1,6	1,2 - 1,3	1,2
Emisja CO2 w cyklu mieszanym ważonym WLTP (g/km)	33 - 35	28 - 30	27 - 28

WYMIARY

WYMIARY ZEWNĘTRZNE

Długość (mm)	4 447
Szerokość (mm)	1 841
Wysokość bez / z relingami dachowymi (mm)	1 620 / 1 624
Rozstaw osi (mm)	2 675
Przedni / tylny zwis (mm)	923 / 849
Kąt natarcia/zejścia	20 / 29
Prześwit (mm)	219
Średnica zawracania (m)	10.67
Długość z hakiem holowniczym (mm)	4 566
Długość z otwartą klapą (mm)	4 717
Szerokość z otwartymi drzwiami przednimi / tylnymi (mm)	3 617 / 3 402
Szerokość z rozłożonymi / złożonymi lusterkami (mm)	2 098 / 1 906
Wysokość z otwartą pokrywą silnika (mm)	1 945
Wysokość z otwartą klapą bagażnika (mm)	2 060

WYMIARY WEWNĘTRZNE

Liczba siedzeń	5
Szerokość wnętrza na wysokości łokci przód / tył (mm)	1 493 / 1 484
Szerokość wnętrza na wysokości ramion przód / tył (mm)	1 451 / 1 422
Wysokość wnętrza przód / tył (mm) ⁽¹⁾	915 / 912 (847 / 843)

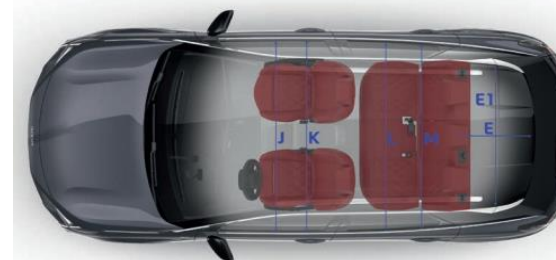
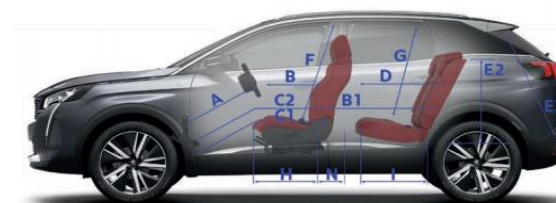
BAGAŻNIK, SCHOWKI I ZBIORNIK PALIWA

Dł. przestrzeni ładunkowej / z rozłożonymi fotelami 2. rzędu (mm)	919 / 1 861
Max. długość przewożonych ładunków	3 005
Szerokość bagażnika pomiędzy nadkolami (mm)	1 053
Wysokość do półki w bagażniku / do dachu (mm) ⁽¹⁾⁽²⁾	609 / 974 (871)
Otwór załadunkowy wysokość / szerokość (mm)	821 / 998
Min. pojemność bagażnika (dm ³ VDA 210) ⁽³⁾	520 / 395 (HYBRID)
Max. pojemność bagażnika (dm ³ VDA 214) ⁽³⁾	1 482 / 1 357 (HYBRID)
Pojemność wszystkich schowków w przedziale pasażerskim (litry)	32
Pojemność schowka na kabie do ładowania	25 (HYBRID)
Pojemność zbiornika paliwa (litry)	53 / 43 (HYBRID)

(1) W nawiasach wartości z opcją "Otwierany panoramiczny szklany dach"

(2) Podłoga bagażnika w dolnym położeniu

(3) Pomiary zgodne z metodą VDA przy użyciu prostopadłościanów o wymiarach 200 x 100 x 50 mm



	(mm)
A	746
B	587,3
C1	816
C2	1706
D	889,6
E	919
E1	1053
E2	609
E3	821
F	915
G	912
H	612,4
I	554,5
J	1451
K	1493
L	1422
M	1484
N	240



Przedstawione informacje są oparte na danych aktualnych w chwili publikacji i mogą podlegać zmianom. Prezentowane dane techniczne, wyposażenie, opcje i kolory mogą zostać w każdej chwili zmienione lub być niedostępne, mogą też być ograniczone do części modeli, oznaczonych seriami specjalnymi lub być ograniczone liczbą dostępnych pojazdów. Wszystkie ceny zawarte w niniejszym cenniku są rekomendowanymi cenami detalicznymi brutto, zawierającymi opłatę za transport samochodu, podatek VAT oraz podatek akcyzowy zależny od typu homologacji i od pojemności silnika. Niniejsza informacja nie stanowi oferty w rozumieniu art. 66 Kodeksu cywilnego. Prezentowane informacje dotyczą tylko klienta indywidualnego, nie są skierowane do klientów instytucjonalnych, firm i podmiotów gospodarczych. Dane zawarte w cenniku nie stanowią oferty w rozumieniu przepisów prawa polskiego. Treść cennika ma charakter wyłącznie informacyjny, w szczególności nie należy jej traktować jako wiążącego prawnie zobowiązania ani zapewnienia w rozumieniu art. 556 par.2 ustawy Kodeks cywilny z dnia 23 kwietnia 1964 r. (DzU nr 16, poz. 93 ze zm.) - gwarancję stanowi wyłącznie dokument gwarancyjny wydany przez sprzedawcę. Wiążące ustalenie ceny, wyposażenia i specyfikacji pojazdu zostaje dokonane w chwili podpisania umowy sprzedaży lub dostawy pojazdu. W celu uzyskania wszelkich dodatkowych informacji o oferowanych pojazdach, usługach i akcesoriach zapraszamy do autoryzowanych dystrybutorów Peugeot. Samochody Peugeot podlegają recyklingowi i odzyskowi zgodnie z ustawą o recyklingu pojazdów wycofanych z eksploatacji oraz innymi przepisami dotyczącymi wymogów ochrony środowiska, a materiały uzyskane w drodze recyklingu są wykorzystane w produkcji sprzedawanych wyrobów. Demontażu samochodów i ich zużytych części dokonuje się zgodnie z przepisami o odpadach. Peugeot zapewnia rozwój w zakresie możliwości osiągnięcia przez pojazdy wymaganego przepisami ochrony środowiska poziomu odzysku i recyklingu. Dane dotyczące odzysku i recyklingu pojazdów są dostępne na www.peugeot.pl

