



PEUGEOT BOXER FURGON

Ceny, wyposażenie,
podstawowe informacje techniczne

LEASING 101,8%

UBEZPIECZENIE OD 0,5%

O SZCZEGÓŁY ZAPYTAJ DEALERA LUB
SPRAWDŹ NA SKLEP.PEUGEOT.PL

ROK MODELOWY 2026, ROK PRODUKCJI 2026

Rekomendowane ceny detaliczne netto
obowiązujące od 1 lipca 2026 r.
Oferta wyłącznie dla przedsiębiorców.

DO
8
LAT
GWARANCJA
PEUGEOT
CARE



NASZE FINANSOWANIE



Od ponad 24 lat wspieramy kierowców i przedsiębiorców w Polsce. Jako część globalnej Grupy Stellantis – obecnej w ponad 130 krajach – oferujemy **nowoczesne, bezpieczne i elastyczne** finansowanie oraz ubezpieczenia dopasowane do Twoich potrzeb. Dbamy o mobilność jutra – oferujemy produkty wspierające elektromobilność i zrównoważony rozwój.

Leasing klasyczny – prosta i pełna kontrola

- Finansowanie bez wysokiego wkładu początkowego
- Atrakcyjne warunki wykupu
- Brak limitu kilometrów

Jeszcze więcej możliwości finansowania

- Pożyczki ratalne – od 6 do 84 miesięcy
- Pożyczki balonowe – 50/50, 60/40 lub 3x33

Kompleksowe ubezpieczenia

- Spłaty finansowania i straty finansowej
- Komunikacyjne i wypadkowe
- Ochrona przedmiotów w pojeździe

Dlaczego Stellantis Financial Services?

- Ponad 100 lat doświadczenia w Europie
- Szybka decyzja – nawet w godzinę, online lub u Dealera
- Komfort – korzystasz z auta bez konieczności posiadania go na własność
- Bezpieczeństwo – nowoczesne produkty ubezpieczeniowe
- Wygoda – obsługa online, minimum formalności
- Przejrzyste zasady – to Ty decydujesz, jak kończy się umowa



Wybierz auto i sprawdź naszą ofertę!

([Kliknij tutaj](#), aby poznać szczegóły. Znajdziesz nas także u Dealerów)



Leasys PRO to elastyczne rozwiązanie finansowe dla przedsiębiorców, którzy chcą korzystać z nowych samochodów dostawczych bez angażowania kapitału i ryzyka nieprzewidzianych kosztów.

Elastyczna oferta dla firm różnej wielkości

- Umowa od 25 do 60 miesięcy
- Wkład własny od 0% do 30%
- Limit przebiegu dostosowany do użytkowania, od 10 000 do 200 000 km
- Minimum formalności i szybka decyzja

Przewidywalne i niższe koszty eksploatacji

- Brak wysokich kosztów zakupu
- Stała rata miesięczna – pełna kontrola nad budżetem

Opcje zakończenia umowy

- Wymiana samochodu na nowy, wykup lub jego zwrot

Możliwość dopasowania usług zawartych w racie zgodnie z oczekiwaniami

| PAKIET USŁUG | BASIC | STANDARD | PREMIUM |
|--|-------|----------|---------|
| Finansowanie | ✓ | ✓ | ✓ |
| Assistance, samochód zastępczy | | ✓ | ✓ |
| Pełna obsługa serwisowa | | ✓ | ✓ |
| Ubezpieczenie OC, ochrona AC, ochrona szyb | | | ✓ |
| Opony | opcja | opcja | opcja |



Wybierz wynajem długoterminowy dopasowany do Twoich potrzeb!

([Kliknij tutaj](#), aby poznać szczegóły oferty lub skontaktuj się z Dealerem)



ELEMENTY WYPOSAŻENIA STANDARDOWEGO BOXERA

Nadwozie

- Reflektory halogenowe ze światłami do jazdy dziennej
- Zderzaki, klamki, obudowy lusterek zewnętrznych i listwy ochronne w kolorze czarnym
- Obręcze stalowe (15" w wersji Light lub 16" w Heavy/BEV) z półkołpakami

Wnętrze

- System multimedialny z 5" kolorowym ekranem dotykowym, z łączami Bluetooth®, USB oraz tunerem AM/FM/DAB, kierownica z przyciskami sterowania
- Tapicerka materiałowa Crepe w kolorze czarnym i pełne zagłówki
- Fotel kierowcy z podłokietnikiem i 6-kierunkową regulacją oraz regulacją podparcia odcinka lędźwiowego kręgosłupa
- Dwumiejscowa kanapa pasażerów z przodu

Przedział ładunkowy

- Stała przegroda przestrzeni ładunkowej
- Oświetlenie górne
- Drzwi tylne dwuskrzydłowe symetryczne, nieprzeszkłone, otwierane pod kątem 180°
- Drzwi boczne przesuwane prawe, sterowane manualnie
- Uchwyty mocowania ładunku

Systemy bezpieczeństwa

- System stabilizacji toru jazdy ESP m.in. z układami wykrywania bocznych podmuchów wiatru i stabilizacji przyczepy
- Układ wspomagania ruszania na pochyłościach
- Przednie poduszki powietrzne kierowcy i pasażera
- **Pakiet Bezpieczeństwa:** układ rozpoznawania znaków ograniczenia prędkości, układy ostrzegania przed kolizją z funkcją hamowania awaryjnego, układ ostrzegania o niezamierzonej zmianie pasa ruchu i korekty toru jazdy, zaawansowany system wykrywania zmęczenia kierowcy
- Tempomat z funkcją rekomendacji ograniczenia prędkości
- Moduł telematyczny (Connect): m.in. połączenie alarmowe i wezwanie pomocy drogowej
- Czujniki parkowania z tyłu
- Alarm dźwiękowy ostrzegający otoczenie w trakcie manewru cofania
- System monitorujący ciśnienie w oponach, zestaw naprawczy do opon z kompresorem

Komfort

- Elektrycznie sterowane, podgrzewane lusterka zewnętrzne
- Klimatyzacja sterowana manualnie
- Elektrycznie sterowane szyby przednie
- Kolumna kierownicy regulowana przód/tył
- Zamek centralny

WYPOSAŻENIE STANDARDOWE WERSJI EV Z NAPĘDEM ELEKTRYCZNYM

PONAD WERSJE SPALINOWE

- Elektrycznie sterowany hamulec postojowy
- Układ wyboru trybów jazdy
- Manetki sterowania poziomem rekuperacji przy kierownicy
- Klimatyzacja sterowana elektronicznie
- System Multimedia z 7" ekranem i 7" cyfrowy wyświetlacz wskaźników kierowcy
- Dodatkowe usługi łączności online Connect (np. funkcje zdalne e-Remote Control)
- Ładowarka pokładowa 3-fazowa 22 kW
- Złącze szybkiego ładowania prądem stałym DC o mocy do 150 kW
- Kabel do ładowania tryb 3, złącze T2, trójfazowy (32A)
- Przyciemnione światła tylne

5 x ZERO



MODELE I WERSJE NADWOZIOWE BOXERA FURGON

Furgon L2 (2-/3-miejscowy)

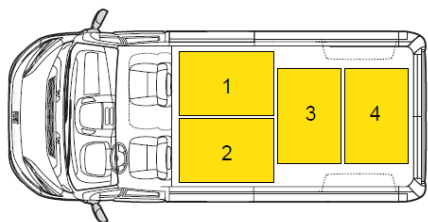


L2H1 - przestrzeń ładunkowa: do 10,0 m³
Długość/wysokość nadwozia: 5 413 / do 2 254 mm



L2H2 - przestrzeń ładunkowa: do 11,5 m³
Długość/wysokość nadwozia: 5 413 / do 2 539 mm

Przykładowy układ europalet – Furgon:



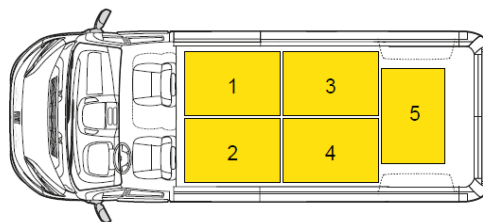
Furgon L3 (2-/3-miejscowy)



L3H2 - przestrzeń ładunkowa: do 13,0 m³
Długość/wysokość nadwozia: 5 998 / do 2 612 mm



L3H3 - przestrzeń ładunkowa: do 15,0 m³
Długość/wysokość nadwozia: 5 998 / do 2 850 mm



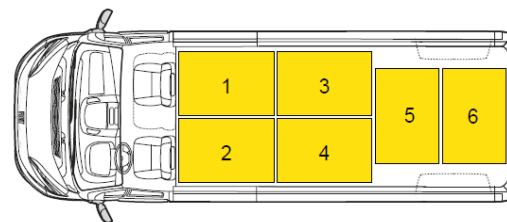
Furgon L4 (2-/3-miejscowy)



L4H2 - przestrzeń ładunkowa: do 15,0 m³
Długość/wysokość nadwozia: 6 363 / do 2 612 mm



L4H3 - przestrzeń ładunkowa: do 17,0 m³
Długość/wysokość nadwozia: 6 363 / do 2 850 mm



Furgon Brygadowy H2 (6-/7-miejscowy)



L2H2 - przestrzeń ładunkowa: do 9,0 m³
Długość/wysokość nadwozia: 5 413 / do 2 524 mm



L3H2 - przestrzeń ładunkowa: do 10,5 m³
Długość/wysokość nadwozia: 5 998 / do 2 612 mm



L4H2 - przestrzeń ładunkowa: do 12,5 m³
Długość/wysokość nadwozia: 6 363 / do 2 612 mm



CENNIK – PEUGEOT BOXER FURGON

ROK PRODUKCJI 2026, ROK MODELOWY 2026. Oferta wyłącznie dla przedsiębiorców (zł netto)

- O najlepszą ofertę zapytaj swojego Dealera lub sprawdź na sklep.peugeot.pl
- **Do 8 lat Gwarancji Peugeot Care** – przedłużona specjalna gwarancja **do 8 lat lub 160 000 km** ***
- Promocyjny leasing **101,8%** dla przedsiębiorców ****
- **Ubezpieczenie od 0,5%** ceny pojazdu w pierwszym roku eksploatacji*****



| CENY NETTO KATALOGOWE / PO RABACIE** | | Furgon 3-osobowy | | | | | | | ELECTRIC e 270 KM 110 kWh |
|---|--------------------------|--|--|--|--|--|--|--|---------------------------------|
| | | 2.2 Diesel 120 KM M6 Euro 6e bis | 2.2 Diesel 140 KM M6 Euro 6e bis | 2.2 Diesel 140 KM M6 HD Euro VI E* | 2.2 Diesel 140 KM A8 Euro 6e bis | 2.2 Diesel 180 KM M6 Euro 6e bis | 2.2 Diesel 180 KM A8 Euro 6e bis | 2.2 Diesel 180 KM A8 HD Euro VI E* | |
| L2H1 3,0t 10,0 m ³ | KATALOGOWA PO RABACIE | 138 700 zł 100 780 zł | – | – | – | – | – | – | – |
| L2H1 3,3t 10,0 m ³ | KATALOGOWA PO RABACIE | 142 000 zł 103 170 zł | 146 200 zł 106 220 zł | – | – | – | – | – | – |
| L2H1 3,5t 10,0 m ³ | KATALOGOWA PO RABACIE | – | 149 500 zł 108 610 zł | – | – | – | – | – | – |
| L2H2 3,0t 11,5 m ³ | KATALOGOWA PO RABACIE | 141 700 zł 102 960 zł | – | – | – | – | – | – | – |
| L2H2 3,3t 11,5 m ³ | KATALOGOWA PO RABACIE | 145 000 zł 97 900 zł | 149 200 zł 108 390 zł | – | – | – | – | – | – |
| L2H2 3,5t 11,5 m ³ | KATALOGOWA PO RABACIE | – | 152 500 zł 110 790 zł | 152 700 zł 110 930 zł | – | – | – | – | – |
| L2H2 3,5t Heavy 11,5 m ³ | KATALOGOWA PO RABACIE | – | 154 800 zł 112 450 zł | – | 162 100 zł 117 750 zł | 172 900 zł 125 580 zł | – | – | – |
| L3H2 3,3t 13,0 m ³ | KATALOGOWA PO RABACIE | – | 152 200 zł 110 570 zł | – | – | – | – | – | – |
| L3H2 3,5t 13,0 m ³ | KATALOGOWA PO RABACIE | – | 155 500 zł 112 960 zł | 155 700 zł 113 110 zł | – | 162 800 zł 118 250 zł | – | 175 900 zł 127 750 zł | – |
| L3H2 3,5t Heavy 13,0 m ³ | KATALOGOWA PO RABACIE | – | 157 800 zł 114 630 zł | – | 168 600 zł 122 460 zł | 165 100 zł 119 920 zł | 175 900 zł 127 750 zł | – | 257 600 zł 176 710 zł |
| L3H2 4,25t Heavy 13,0 m ³ | KATALOGOWA PO RABACIE | – | – | – | – | – | – | – | 262 000 zł 179 730 zł |
| L3H3 3,5t Heavy 15,0 m ³ | KATALOGOWA PO RABACIE | – | 160 800 zł 116 800 zł | – | – | – | 178 900 zł 129 930 zł | – | 260 600 zł 178 770 zł |
| L3H3 4,25t Heavy 15,0 m ³ | KATALOGOWA PO RABACIE | – | – | – | – | – | – | – | 265 000 zł 181 780 zł |
| L4H2 3,5t Heavy 15,0 m ³ | KATALOGOWA PO RABACIE | – | 160 800 zł 116 800 zł | 158 700 zł 115 280 zł | – | 168 100 zł 122 100 zł | 178 900 zł 129 930 zł | 178 900 zł 129 930 zł | 260 600 zł 178 770 zł |
| L4H2 4,25t Heavy 15,0 m ³ | KATALOGOWA PO RABACIE | – | – | – | – | – | – | – | 265 000 zł 181 780 zł |
| L4H3 3,5t Heavy 17,0 m ³ | KATALOGOWA PO RABACIE | – | 163 800 zł 118 980 zł | 161 700 zł 117 460 zł | – | 171 100 zł 124 270 zł | 181 900 zł 132 100 zł | 181 900 zł 132 100 zł | 263 600 zł 180 820 zł |
| L4H3 4,25t Heavy 17,0 m ³ | KATALOGOWA PO RABACIE | – | – | – | – | – | – | – | 268 000 zł 183 840 zł |

L – dostępne 3 długości nadwozia: 2 = średnia (5 413 mm), 3 = długa (5 998 mm), 4 = przedłużona (6 363 mm)

H – dostępne 3 wysokości dachu nadwozia: 1 = niska, 2 = standardowa, 3 = podwyższona

* – wersje silników "Heavy Duty" z normą Euro VI E mają homologację niekompletną i przeznaczone są do dalszej zabudowy – zapytaj Dealera o szczegóły homologacji 2. etapu



CENNIK – PEUGEOT BOXER FURGON BRYGADOWY

ROK PRODUKCJI 2026, ROK MODELOWY 2026. Oferta wyłącznie dla przedsiębiorców (zł netto)

- O najlepszą ofertę zapytaj swojego Dealera lub sprawdź na sklep.peugeot.pl
- **Do 8 lat Gwarancji Peugeot Care** – przedłużona specjalna gwarancja **do 8 lat lub 160 000 km** ***
- Promocyjny leasing **101,8%** dla przedsiębiorców ****
- **Ubezpieczenie od 0,5%** ceny pojazdu w pierwszym roku eksploatacji*****



| CENY NETTO KATALOGOWE / PO RABACIE** | | Furgon Brygadowy 7-osobowy* | | | | | | | ELECTRIC e 270 KM 110 kWh |
|---|--------------------------|--|--|---|--|--|--|---|---------------------------------|
| | | 2.2 Diesel 120 KM M6 Euro 6e bis | 2.2 Diesel 140 KM M6 Euro 6e bis | 2.2 Diesel 140 KM M6 HD Euro VI E | 2.2 Diesel 140 KM A8 Euro 6e bis | 2.2 Diesel 180 KM M6 Euro 6e bis | 2.2 Diesel 180 KM A8 Euro 6e bis | 2.2 Diesel 180 KM A8 HD Euro VI E | |
| L2H2 3,5t 9,0 m ³ | KATALOGOWA PO RABACIE | – | 180-200 zł nieдоступny | – | – | 187-500 zł nieдоступny | 198-300 zł nieдоступny | – | – |
| L3H2 3,5t Heavy 10,5 m ³ | KATALOGOWA PO RABACIE | – | 185-500 zł nieдоступny | – | 196-300 zł nieдоступny | 192-800 zł nieдоступny | 203-600 zł nieдоступny | – | – |
| L4H2 3,5t Heavy 12,5 m ³ | KATALOGOWA PO RABACIE | – | 186-000 zł nieдоступny | – | – | 193-300 zł nieдоступny | 204-100 zł nieдоступny | – | – |
| L3H2 4,2t Heavy 10,5 m ³ | KATALOGOWA PO RABACIE | – | – | – | – | – | – | – | 283-000 zł nieдоступny |

L – dostępne długości nadwozia: 2 = średnia (5 413 mm), 3 = długa (5 998 mm), 4 = przedłużona (6 363 mm)

H – dostępna wysokość dachu nadwozia: 2 = standardowa

* Furgon Brygadowy jest czasowo niedostępny – szczegóły u Dealerów.

Cennik adresowany jest do przedsiębiorców. Wszystkie ceny zawarte w niniejszym cenniku są rekomendowanymi cenami detalicznymi netto (do cen należy doliczyć podatek VAT). Podane ceny zawierają opłatę za transport samochodu oraz podatek akcyzowy zależny od typu homologacji i od pojemności silnika. Dostępność może być uzależniona od bieżących możliwości produkcyjnych lub obowiązywać do wyczerpania zapasów. Prosimy o potwierdzenie dostępności poszukiwanego modelu u Dealera marki Peugeot. Samochody na składzie dealerskim mogą zawierać dodatkowe, płatne wyposażenie. Podane ceny mogą ulec zmianie bez uprzedzenia w zależności od zmian cen wprowadzonych przez producenta, jak również zmian w podatkach i przepisach celnych. Wiążące ustalenie ceny, a także specyfikacji pojazdu następuje w umowie sprzedaży zawartej z Dealerem. Informacje na temat gwarancji pojazdu, zawarte w niniejszym cenniku, nie są równoznaczne z udzieleniem gwarancji kupującemu. Gwarancja zostanie udzielona podczas sprzedaży pojazdu. Warunki gwarancji zostaną określone w dokumencie gwarancyjnym wydanym przez Dealera. Przedstawione informacje są aktualne w chwili ukazania się niniejszej publikacji. Producent zastrzega sobie w każdej chwili prawo do zmian w zakresie oferowanych modeli, ich kolorów, budowy, parametrów technicznych i wyposażenia. Przedstawione ilustracje i zdjęcia zostały zamieszczone wyłącznie w celach poglądowych i mogą różnić się od rzeczywistego wyglądu pojazdu. Niniejszy cennik nie stanowi oferty w rozumieniu prawa i jest publikowany jedynie dla celów informacyjnych bez żadnej odpowiedzialności. Klientów flotowych (firmy i przedsiębiorstwa prowadzące działalność gospodarczą bądź instytucje prowadzące działalność społeczną, zarejestrowane w Polsce i rejestrujące auto na terenie Polski) w sprawie zapytań ofertowych prosimy o kontakt z Dealerem marki Peugeot.

** Ceny z rabatem promocyjnym obowiązują od 1 lipca 2026 i dotyczą samochodów z roku produkcji 2026. Szczegółowe informacje o promocji, w tym o wysokości rabatów dostępne są u Autoryzowanych Dealerów. Niniejsza informacja nie stanowi oferty w rozumieniu art. 66 Kodeksu cywilnego i ma charakter wyłącznie informacyjny.

*** Jeśli dobrowolnie zdecydujesz się na wykonanie przeglądu okresowego przewidzianego w planie przeglądów okresowych swojego pojazdu u Autoryzowanego Dealera marki Peugeot, uzyskasz możliwość skorzystania z bezpłatnej specjalnej gwarancji obejmującej główne elementy mechaniczne pojazdu. Niniejsza specjalna gwarancja obowiązuje do daty następnego okresowego przeglądu, maksymalnie do 8 lat (uwzględniono okres obowiązywania standardowej gwarancji producenta) lub do 160 000 km (w zależności od tego, co nastąpi wcześniej) od daty pierwszej rejestracji pojazdu. Niniejsza specjalna gwarancja nie ma wpływu na standardową gwarancję producenta, która obowiązuje niezależnie od miejsca wykonywania regularnych przeglądów pojazdu. Szczegółowe informacje na temat niniejszej specjalnej gwarancji, w tym dotyczące zakresu, jej ograniczeń i warunków można znaleźć w Ogólnych Warunkach dostępnych u Autoryzowanych Dealerów marki i na stronie internetowej marki Peugeot.

**** Oferta leasingu Stellantis Financial Services skierowana do przedsiębiorców z sumą opłat na poziomie 101,8% (oprocentowanie stałe), wycieczona dla okresu 24 miesięcy, wpłaty początkowej 45% oraz wartości wykupu 19%, według stanu na grudzień 2025 r. Niniejsza informacja nie stanowi oferty w rozumieniu art. 66 Kodeksu cywilnego. Zgoda na udzielenie leasingu jest uzależniona od zdolności kredytowej Klienta ustalonej zgodnie z procedurami Leasingodawcy.

***** Pakiet ubezpieczeń OC/AC/NNW/Assistance dla pojazdów w pierwszym roku eksploatacji od 0,5% ceny pojazdu. Promocja obowiązuje do odwołania. Stała suma ubezpieczenia, brak konsumpcji sumy ubezpieczenia oraz udziału własnego, zniesiona zwyżka w przypadku pojazdów będących własnością (lub współwłasnością) osób fizycznych w wieku do 29 lat, naprawa samochodu w ASO. Zwyzki z tytułu użytkowania oraz rozszerzenia ochrony pokrywa Klient zgodnie ze stawkami Ubezpieczyciela.



| Wyposażenie standardowe i dodatkowe Peugeot Boxera Furgon | | DIESEL | ELECTRIC |
|---|-------------|-----------------------------|-----------------------------|
| BEZPIECZEŃSTWO I UKŁADY WSPOMAGAJĄCE KIEROWCĘ | | zł netto | zł netto |
| Przednie poduszki powietrzne kierowcy i pasażera | NN01 | S | S |
| Przednie i boczne poduszki powietrzne kierowcy i pasażera oraz kurtynowe poduszki powietrzne. Zawierają: pojedynczy fotel pasażera MW08, hamulec postojowy sterowany elektrycznie FH05, półkę sufitową nad przednią szybą JO01 (nie dostępne z amortyzowanym fotelem RH16 i tapicerką TJFZ) | NF04 | 2 900 | 2 900 |
| System antypoślizgowy ABS ze wspomaganie hamowania awaryjnego BAS | UF01 | S | S |
| System stabilizacji toru jazdy ESP® z system wspomaganie ruszania na pochyłościach | UF01 | S | S |
| Hamulec postojowy sterowany elektrycznie | FH05 | 1 300/ P | S |
| Układ optymalizacji trakcji Grip Control, ułatwiający jazdę po wymagających nawierzchniach ze wspomaganie zjazdu ze stromych wzniesień (Hill Assist) (Zawiera: koła i opony wielosezonowe 225/75 R16) | UF04 | 3 200/–/ P (Worksite) | 2 300/ P (Worksite) |
| System Peugeot Connect (połączenie alarmowe, wzywanie pomocy drogowej) | | S | S |
| Automatyczne sterowanie wycieraczkami i oświetleniem zewnętrznym – czujnik deszczu i zmierzchu. | NB08 | 1 050/ P (Visibility) | 1 050/ P (Visibility) |
| Pakiet Bezpieczeństwa | | | |
| Układ rozpoznawania znaków ograniczenia prędkości. Układy ostrzegania przed kolizją (również pieszym lub rowerzystą) z funkcją hamowania awaryjnego. Układ ostrzegania o niezamierzonej zmianie pasa ruchu i korekty toru jazdy. Zaawansowany system wykrywania zmęczenia kierowcy z kamerą monitorującą. | | S | S |
| Inteligentny tempomat z funkcjami rekomendacji zalecanej prędkości i ogranicznika prędkości | RG03 | S | S |
| Zaawansowany tempomat adaptacyjny Stop&Go. Zaawansowany układ utrzymania pojazdu w osi pasa ruchu. Zawiera: reflektory przeciwmgielne PR03 | RG35 (I401) | 3 200 / P (Easy Driving) | 3 200 / P (Easy Driving) |
| Kamera cofania (z funkcją dynamicznych linii wyznaczających trajektorię ruchu) | QK13 | 1 000/ P (Control) | 1 000/ P (Tech) |
| Cyfrowe lustro wsteczne - kamera tylna | N201 | 3 000 | 3 000 |
| Czujniki parkowania z tyłu | UB21 | S | S |
| Czujniki parkowania z przodu, tyłu i po bokach Zawierają: kamerę cofania QK13 i reflektory przeciwmgielne PR03 | UB24 | 3 400/ P (Control) | 3 400/ P (Tech) |
| Układ ostrzegania o pojeździe w martwym polu. Układ ostrzegania o ruchu poprzecznym z tyłu i z boku. | AO03 | 2 100 | 2 100 |
| Zdalnie sterowany zamek centralny (automatyczna blokada zamków po ruszeniu). Immobiliser. | | S | S |
| System automatycznego sterowania zamkami drzwi i zapłonem Open&Start | YD01 | 2 200/ P (Handsfree) | 2 200/ P (Tech) |
| Dodatkowy kluczyk z funkcją zdalnego sterowania | JA17 | 300 | 300 |
| Alarm elektroniczny z mechaniczną blokadą przeciwkradzieżową i funkcją doryglowania zamków (deadlock) | WC05 | 1 900 | 1 900 |
| Alarm dźwiękowy ostrzegający w trakcie manewru cofania | 6R01 | S | S |
| System monitorujący ciśnienie w oponach (pomiar pośredni) | UE02 | S | S |
| Ogranicznik prędkości do 90 km/h (standard tylko w wersji DMC 4,25t) | SB13 | – | –/(S) |
| Cyfrowy tachograf (standard tylko w wersji DMC 4,25t) | HC09 | 3 000 | 3 000 (S) |
| Zestaw naprawczy opon | LV02 | S | S |

S – wyposażenie standardowe wersji

P – opcja wyposażenia dostępna w pakietach lub w ramach innych elementów wyposażenia

(–) – kreska oznacza wyposażenie niedostępne w określonej wersji



Wyposażenie standardowe i dodatkowe Peugeota Boxera Furgon
DIESEL
ELECTRIC

| NADWOZIE | | zł netto | zł netto |
|---|-----------|------------------------|------------------------|
| Lakier bazowy | | S | S |
| Lakier pastelowy | P02B/P04K | 1 700 | 1 700 |
| Lakier metaliczny | 0MM0 | 2 900 | 2 900 |
| Lakier flotowy specjalny (minimalne zamówienie 7 szt.– szczegóły u Dealerów) | OME0 | 6 300 | 6 300 |
| Elektrycznie sterowane i podgrzewane lusterka boczne (podwójne lustro, regulowana górna część) | RK04 | S | S |
| Elektrycznie składane lusterka boczne | HU02 | 900 | 900 |
| Prawe drzwi boczne przesuwane bez okna | PC04 | S | S |
| Lewe drzwi boczne przesuwane bez okna (nie dostępne w L3H3, L4H3 i amortyzowanym hydraulicznie fotelem RH16) | PC12 | 2 550 | 2 550 |
| Prawe drzwi boczne przesuwane przeszklone (nie dostępne w L3H3, L4H3) | PC11 | 850 | 850 |
| Otwierane szyby przesuwne w prawych drzwiach bocznych i lewym panelu | VG02 | 1 700 | 1 700 |
| Przyciemniane szyby w prawych drzwiach bocznych i lewym panelu | VD10 | 1 700 | 1 700 |
| Stopień wejściowy pod prawymi drzwiami bocznymi przesuwanymi | KY04 | 4 100 | 4 100 |
| Tylne drzwi nieprzeszkłone otwierane pod kątem 180° | PB07/LL01 | S | S |
| Tylne drzwi nieprzeszkłone otwierane pod kątem do 270° (rzeczywisty kąt otwarcia może być ograniczony drzwiami bocznymi przesuwanymi) | LL02 | 1 460/ P (Cargo) | 1 460/ P (Cargo) |
| Tylne drzwi przeszklone otwierane pod kątem 180° (szyby podgrzewane) | PB04 | 1 900 | 1 900 |
| Zderzaki przedni i tylny w kolorze czarnym, boczne listwy ochronne, lusterka i klamki w kolorze czarnym | WE54 | S | S |
| Zderzak przedni w kolorze nadwozia Zawiera: reflektory przeciwmgielne PR03 | UXAC | 1 900 | 1 900 |
| Ramka osłony chłodnicy w kolorze czarnym metalicznym | RZ34 | 500 | 500 |
| Plastikowe osłony ochronne przednich i tylnych nadkoli kół (standard tylko w wersji DMC 4,25t) | XX03 | 900 | 900/(S) |
| Reflektory halogenowe. Światła do jazdy dziennej. | LA02 | S | S |
| Reflektory Full LED | LA05 | 3 400 | 3 400 |
| Światła obrysowe LED (tylko wersje L4) | FE09 | S/– | S/– |
| Reflektory przeciwmgielne (z funkcją doświetlania zakrętów) | PR03 | 600/ P (Visibility) | 600/ P (Visibility) |
| Zbiornik paliwa 90 litrów | NO01 | S | – |
| Podstawa do zamontowania haka holowniczego | AQ11 | 1 700 | – |
| Hak holowniczy stały | AQ03 | 2 700 | – |
| Hak holowniczy demontowany bez narzędzi | AQ05 | 3 000 | – |
| Uniwersalna ładowarka pokładowa AC 1/3-fazowa, 22 kW | LZ08 | – | S |
| Kabel ładowania trybu 3, 32 A, 3-fazowy do 22 kW, 6-metrowy | LS02 | – | S |
| Złącze szybkiego ładowania prądem stałym DC o mocy do 150 kW | | – | S |
| System emisji dźwięków ostrzegawczych podczas jazdy do 10 km/h | | – | S |


Biały Ice
(bazowy POPR)

Szary Thunder
(pastelowy P02B)

Szary Expedition
(pastelowy P04K)

Szary Artense
(metaliczny M0F4)

Czarny Garphito
(metaliczny M0E9)

Szary Iron
(metaliczny M0ZW)

Przykładowe lakiery flotowe specjalne


Wyposażenie standardowe i dodatkowe Peugeota Boxera Furgon
DIESEL
ELECTRIC
NADWOZIE – KOŁA I PODWOZIE

zł netto

zł netto

Zawieszenie tylne wzmocnione, resor dwupiórowy (nie dostępne w wersji L2)

SE08

580

–

Obręcze kół stalowe 15x6,0" z oponami 215/70R15 (nie dostępne w wersjach Heavy i Electric)

MI00

S/–

–

Obręcze kół stalowe 16x6,0" z oponami 215/75R16 (standard tylko w wersjach Heavy i Electric)

MI00

S/–

S

Obręcze kół ze stopów lekkich 16x6,0", czarno-srebrne, z oponami 215/75R16 (nie dostępne z DMC 3,0 i 3,3t)

ZIAX/ZIBB

2 500

2 500

Opony całoroczne (tzw. wielosezonowe) 225/75R16 (nie dostępne z DMC 3,0 i 3,3t)

MI32

 1 700/
P (Worksite)

 1 700/
P (Worksite)

Pełnowymiarowe koło zapasowe (pod podłogą przedziału ładunkowego) z podnośnikiem

RS03

 1 000/
P (Worksite)

 1 000/
P (Worksite)

Pełnowymiarowe kołpaki kół

ZIAT/ZIAV

200

200

Dolna stalowa osłona silnika

FX01

500

500

SPECJALNE PAKIETY WYPOSAŻENIA DODATKOWEGO

– zapytaj Dealera o atrakcyjną ofertę pakietów dostosowanych do indywidualnych wymagań


ZIAS/ZIAU

 15/16-calowe stalowe
z małymi kołpakami

ZIAT (wersje Light)

 15-calowe stalowe
z pełnymi kołpakami

ZIAV (wersje Heavy)

 16-calowe stalowe
z pełnymi kołpakami

ZIAX (pakiet Style wer. Light)

16-calowe aluminiowe


ZIBB (pakiet Style wer. Heavy)

16-calowe aluminiowe



Wyposażenie standardowe i dodatkowe Peugeota Boxera Furgon
DIESEL
ELECTRIC
WNĘTRZE – TAPICERKI I FOTELE

| | | zł netto | zł netto |
|--|------|----------------------|----------------------|
| Tapicerka tekstylna Crepe, czarna | BTFX | S | S |
| Tapicerka tekstylna Lounge Crepe, czarna. Podwójne srebrne przeszycia, zagłówki obszyte tapicerką. Zawiera: podwójne siedzenie pasażera, z funkcjonalnością mobilnego biura WM21 – ze składanym oparciem środkowym tworzącym ruchomy stolik, obudowy mocowań foteli FO01. | BUFX | 1 900 | 1 900 |
| Tapicerka ze skóry ekologicznej Pierce, szara | TJFZ | 400 | 400 |
| Fotel kierowcy z regulacją w 6 kierunkach (wzdłużną, wysokości, pochylenia oparcia), z regulacją poduszki podparcia lędźwiowego, z podłokietnikiem | WM13 | S | S |
| Podwójne siedzenie pasażera, nieregulowane, z podłokietnikiem | WM06 | S | S |
| Podwójne siedzenie pasażera, z funkcjonalnością mobilnego biura: ze składanym oparciem środkowym tworzącym ruchomy stolik (tylko z tapicerką BUFX) | WM21 | P | P |
| Pojedynczy fotel pasażera z przodu z regulacją w 6 kierunkach (wzdłużną, wysokości, pochylenia oparcia) z regulacją poduszki podparcia lędźwiowego, z podłokietnikiem (dostępny tylko z tapicerką tekstylną Crepe) | WM08 | 500 | 500 |
| Komfortowe zagłówki foteli przednich (pełne: wypełnione pianką, niedostępne z tapicerką TJFZ) | GI01 | S | S |
| Furgon Brygadowy – zabudowa firmy Snoeks: tylna kanapa 4-miejscowa stała, z zagłówkami. Schowek pod siedziskiem. Pełne wykończenie ścian bocznych i drzwi przesuwanych, z uchwytami na butelki. Przegroda kabiny stała, izolowana, z oknem. Podsufitka tekstylna z oświetleniem. Schowek nad fotelami 1. rzędu. | GN55 | czasowo niedostępny | czasowo niedostępny |
| Amortyzowany hydraulicznie fotel kierowcy, z podłokietnikiem (tylko z tapicerką BUFX) Zawiera: hamulec postojowy sterowany elektrycznie FH05. (niedostępny dla Furgonów Brygadowych, z pojedynczym fotelem pasażera WM08, poduszkami bocznymi i kurtynowymi NF04 i podgrzewaniem fotela kierowcy NA03) | RH16 | 2 500 | 2 500 |
| Podgrzewanie fotela kierowcy (niedostępne z amortyzowanym hydraulicznie fotelem RH16) | NA03 | 2 500/ P (Winter) | 2 500/ P (Winter) |
| Obudowy mocowań foteli (tylko z tapicerką BUFX) | FO01 | p | P |

WNĘTRZE - KABINA

| | | | |
|--|------|-----------------------|----------------------|
| Klimatyzacja sterowana manualnie Zawiera: klimatyzowany schowek w desce rozdzielczej | RE01 | S | – |
| Klimatyzacja sterowana elektronicznie, jednostrefowa Zawiera: klimatyzowany schowek w desce rozdzielczej | RE07 | 1 250/ P | S |
| Podgrzewana szyba przednia | LW02 | 2 900/ P (Winter) | 2 900/ P (Winter) |
| Ogrzewanie postojowe WEBASTO z programatorem (niedostępne z tapicerką TJFZ) | XY01 | 3 400/ P (Winter) | – |
| Przygotowanie do montażu klimatyzacji w tylnej części nadwozia (Zawiera m.in.: usunięcie przegrody kabiny PX05 – pojazd niekompletny, szczegóły u Dealerów) | NR01 | 2 300 | – |
| Regulacja kolumny kierownicy przód-tył | VH01 | S | S |
| Elektrycznie sterowane przednie szyby. Funkcja jednoimpulsowego sterowania oknem kierowcy. | | S | S |
| Koło kierownicy i gałka zmiany biegów pokryte skórą | VH04 | 1 050/P | 1 050/P |
| Chromowane elementy ozdobne nawiewów klimatyzacji | KL11 | 350 | 350 |
| Schowek i uchwyty na kubki w górnej części deski rozdzielczej | | S | S |
| Zamykany schowek w środkowej części deski rozdzielczej | ME00 | 450/ P (Handsfree) | 450 |
| Schowek pod fotelem kierowcy | GF01 | 240/ P | 240/ P |
| Półka sufitowa nad przednią szybą, dla kierowcy i pasażera (niedostępna z tachografem HC09 i bocznymi poduszkami) | JO01 | 490 | 490 |
| Zestaw dodatkowej ochrony przeciwpyłowej kabiny | K208 | 450 | 450 |


Furgon Brygadowy


| Wyposażenie standardowe i dodatkowe Peugeota Boxera Furgon | | DIESEL | ELECTRIC |
|---|------|-----------------------|--------------------|
| WNĘTRZE – INFORMACJA I MULTIMEDIA | | zł netto | zł netto |
| Wyświetlacz wskaźników kierowcy 7" z komputerem pokładowym | GMBD | 1 250 / P | S |
| System Radio z łączami Bluetooth®, USB. <i>Zawiera: kolorowy ekran dotykowy 5", 4-głośnikowy system audio. Tuner cyfrowy DAB. Przyciski sterowania na kierownicy.</i> | ZJA6 | S | – |
| System Multimedia z łączami Bluetooth®, 2 x USB. <i>Zawiera: kolorowy ekran dotykowy 7", funkcja integracji ze smartfonem przez Apple Car- Play™ lub Android Auto™. 4-głośnikowy system audio. Tuner cyfrowy DAB. Przyciski sterowania na kierownicy.</i> | ZJC8 | 2 150/ P (Control) | S |
| System Multimedia Navi z nawigacją 3D i łączami Bluetooth®, 2 x USB. <i>Zawiera: kolorowy ekran dotykowy 10", mapy Europy, funkcja integracji ze smartfonem przez Apple Car- Play™ lub Android Auto™. 4-głośnikowy system audio. Tuner cyfrowy DAB. Przyciski sterowania na kierownicy.</i> W wersji Electric: funkcje kontroli i ustawień na ekranie centralnym, m.in. wstępnego ogrzewania/chłodzenia wnętrza oraz odroczonego ładowania akumulatorów | ZJB5 | P (Techno) | P (Tech) |
| Indukcyjna ładowarka baterii smartfonu | E301 | 1 900/ P (Allure) | 1 900/ P (Tech) |
| Dodatkowe gniazdo zasilania USB (w miejscu zapalniczki) | | P (Techno) | S |
| Gniazdo zasilania 230 V | ES11 | 650/ P (Handsfree) | 650 |
| Antena zintegrowana w prawym lusterku zewnętrznym | AT22 | 2 500 | 2 500 |
| WNĘTRZE – PRZESTRZEŃ ŁADUNKOWA | | | |
| Pełna przegroda kabiny (oddzielająca przedział pasażerski od ładunkowego – niedostępna dla Furgon Brygadowy) | PX05 | S / – | S / – |
| Przeszklona przegroda kabiny, z szybą przesuwaną (niedostępna z przygotowaniem do montażu klimatyzacji/ogrzewania NR01, niedostępna dla Furgon Brygadowy) | PX09 | 250 / – | 250 / – |
| Stała przegroda kabiny z tworzyw sztucznych z oknem, zintegrowana z siedzeniami 2. rzędu (tylko Furgon Brygadowy) | | S / – | S / – |
| Oświetlenie przedziału ładunkowego (dwie lampki) | | S | S |
| Oświetlenie LED przedziału ładunkowego | FC71 | 450/ P (Cargo) | 450/P (Cargo) |
| Gniazdo 12 V w przedziale ładunkowym | ES02 | 1000/P (Cargo) | 1000/P (Cargo) |
| Panele do połowy wysokości ścian przestrzeni ładunkowej z laminatu Tefor (standard tylko dla wersji L4) | TK02 | 450/ P(Cargo)/S | 450/ P(Cargo)/S |
| Przyłącze do konwersji (zawiera wzmocniony alternator i akumulator, szczegóły u Dealerów) | JI01 | 1 200 | – |
| Przyłącze odbioru mocy/napięcia DC 400 V, 7 kW ePTO | 4204 | – | 1 700 |
| Alternator wzmocniony 220 A | BQ01 | 400/ P | – |
| Akumulator wzmocniony 105 Ah | BF02 | 400/ P | – |
| Uchwyty do zabezpieczania ładunku (2 na przegrodzie kabiny, 8 w podłodze wersji L2, 10 w podłodze wersjach L3 i L4) | BJ01 | S | S |
| Uchwyty przy drzwiach ułatwiające wejście do przestrzeni ładunkowej | CR35 | 450 | 450 |
| SPECJALNE PAKIETY WYPOSAŻENIA DODATKOWEGO – zapytaj Dealera o atrakcyjną ofertę pakietów dostosowanych do indywidualnych wymagań | | | |



| Wypożyczenie dodatkowe Peugeota Boxera Furgon | | DIESEL | ELECTRIC |
|---|--|--------------------------------|--------------------|
| PAKIETY WYPOSAŻENIA DODATKOWEGO | | zł netto | zł netto |
| Pakiet dobrej widoczności „Visibility” Automatyczne sterowanie wycieraczkami i oświetleniem zewnętrznym. Reflektory przeciwmgielne z funkcją doświetlania zakrętów. | | P | P |
| Pakiet bezpieczeństwa i komfortu „Control” (tylko z tapicerką BUFX) Pakiet „Visibility”. Kamera cofania (z funkcją dynamicznych linii wyznaczających trajektorię ruchu). Czujniki parkowania z przodu, tyłu i po bokach. System Multimedia z kolorowym ekranem dotykowym 7”. Dodatkowe gniazdo zasilania USB. Klimatyzacja sterowana elektronicznie, jednostrefowa. | | J7BL 6 400 | – |
| Pakiet komfortowy „Handsfree” System automatycznego sterowania zamkami drzwi i zapłonem Open&Start. Hamulec postojowy sterowany elektrycznie. Gniazdo 230 V / Zamykany schowek w środkowej części deski rozdzielczej. | | J6LR/ J6LT 2 400 / 2 200 | – |
| Pakiet zimowy „Winter” (nieдоступny z tapicerką TJFZ) Podgrzewanie fotela kierowcy. Podgrzewana szyba przednia. Schowek pod fotelem kierowcy. Wersje Diesel dodatkowo: Ogrzewanie postojowe WEBASTO z programatorem. Hamulec postojowy sterowany elektrycznie. Dodatkowe ogrzewanie w nadmuchu. | | KG12 5 500 | 2 550 |
| Pakiet nawigacji „Techno” System Multimedia Navi. Dodatkowe gniazdo zasilania USB. Klimatyzacja sterowana elektronicznie, jednostrefowa. | | ZJB5 5 500/P | – |
| Pakiet komfortu, multimediiów i stylizacji „Allure” Pakiet „Visibility”. Pakiet „Techno”. Wyświetlacz wskaźników kierowcy 7”. Indukcyjna ładowarka baterii smartfonu. Tempomat adaptacyjny Stop&Go. Zaawansowany układ utrzymania pojazdu w osi pasa ruchu. | | J6L7 7 650 | – |
| Pakiet multimedialny „Tech” (tylko z tapicerką BUFX) Pakiet „Visibility”. Pakiet „Techno”. Wyświetlacz wskaźników kierowcy 7”. Indukcyjna ładowarka baterii smartfonu. System automatycznego sterowania zamkami drzwi i zapłonem Open&Start. Kamera cofania (z funkcją dynamicznych linii wyznaczających trajektorię ruchu). Czujniki parkowania z przodu, tyłu i po bokach. Schowek pod fotelem kierowcy. | | J7BM 12 100 | – |
| Pakiet budowlany „Worksite” Układ optymalizacji trakcji Grip Control. Opony całoroczne 225/75R16. Koło zapasowe 16x6,0", z podnośnikiem. | | J6LM 3 700 | 2 400 |
| Pakiet ładunkowy „Cargo” (niższa cena dla L4) Panele do połowy wysokości ścian przestrzeni ładunkowej z laminatu Tefor (tylko L2 i L3). Tyłne drzwi nieprzeszkłone otwierane pod kątem do 270°. Oświetlenie LED i gniazdo 12 V w przedziale ładunkowym. | | J6K7 2 160 J6K8 L4: 1 680 | 2 160 L4: 1 680 |
| Pakiet automatycznej jazdy „Easy Driving” (tylko z tapicerką BUFX, tylko wersje ze skrzynią biegów A8) Tempomat adaptacyjny Stop&Go. Zaawansowany układ utrzymania pojazdu w osi pasa ruchu. Pakiet „Visibility”. Wyświetlacz wskaźników kierowcy 7”. Hamulec postojowy sterowany elektrycznie. Koło kierownicy i gałka zmiany biegów pokryte skórą | | I401 5 100 / – | 3 400 |
| Pakiet wspomagania i komfortu „Tech BEV” (tylko z tapicerką BUFX) Pakiet „Visibility”. System Multimedia Navi. Kamera cofania (z funkcją dynamicznych linii wyznaczających trajektorię ruchu). Czujniki parkowania z przodu, tyłu i po bokach. Indukcyjna ładowarka baterii smartfonu. System automatycznego sterowania zamkami drzwi i zapłonem Open&Start. Schowek pod fotelem kierowcy. | | J7BV – | 7 450 |

S – wyposażenie standardowe wersji

P – opcja wyposażenia dostępna w pakietach lub w ramach innych elementów wyposażenia

(–) – kreska oznacza wyposażenie niedostępne w określonej wersji



| Dane techniczne silników spalinowych | 2.2 Diesel 120 KM | 2.2 Diesel 140 KM | 2.2 Diesel 140 KM | 2.2 Diesel 180 KM | 2.2 Diesel 180 KM | Dane techniczne silnika elektrycznego | e270 KM 110 kWh |
|---|--------------------|---------------------|------------------------|---------------------|------------------------|---|------------------------|
| Typ silnika | turbodiesel | turbodiesel | turbodiesel | turbodiesel | turbodiesel | Typ silnika | elektryczny |
| Skrzynie biegów | 6-biegowa manualna | 6-biegowa manualna | 8-biegowa automatyczna | 6-biegowa manualna | 8-biegowa automatyczna | Skrzynia biegów | 1-biegowa automatyczna |
| Norma emisji spalin | Euro 6e bis | Euro 6e bis / VI E | Euro 6e bis | Euro 6e bis | Euro 6e bis/ VI E | Napięcie nominalne, V | 400 |
| Pojemność skokowa, cm ³ | 2 184 | 2 184 | 2 184 | 2 184 | 2 184 | Pojemność energetyczna akumulatorów, kWh | 110,6 / 97,8 netto |
| Moc maks., kW/KM przy obr./min | 88/120 przy 3 500 | 103/140 przy 3 500 | 103/140 przy 3 500 | 132/180 przy 3 500 | 132/180 przy 3 500 | Moc maks., kW/KM | 205 / 270 |
| Maks. moment obrotowy, Nm przy obr./min | 320 przy 1 400 | 350 przy 1 400 | 380 przy 1 400 | 380 przy 1 500 | 450 przy 1 500 | Maks. moment obrotowy, Nm | 410 |
| Prędkość maksymalna, km/h | 143 – 148 | 153 – 156 | 153 | 156 – 161 | 160 – 161 | Prędkość maksymalna, km/h | 130 (90 dla N2) |
| Pojemność zbiornika paliwa, l | 90 | 90 | 90 | 90 | 90 | Maks. moc ładowania prądem AC / DC, kW | 22 / 150 |
| Zużycie paliwa, cykl mieszany, l/100 km* | 8,1 – 7,3 | 8,9 – 7,3 | 9,4 – 8,0 | 9,1 – 7,9 | 9,8 – 8,5 | Zużycie energii, cykl mieszany (kWh/100 km) | 31,2 – 26,2 |
| Emisja CO ₂ , cykl mieszany, g/km* | 214 – 193 | 235 – 191 | 247 – 211 | 239 – 207 | 257 – 223 | Zasięg, cykl mieszany (km) | 356 – 424 |
| Masy Furgonów spalinowych | | | | | | Masy Furgonów elektrycznych | |
| Min. masa własna, kg** | 2 125 – 2 150 | 2 125 – 2 315 | 2 260 | 2 195 – 2 320 | 2 210 – 2 335 | Min. masa własna, kg** | 2 865 – 3 073 |
| Maks. ładowność, kg** | 875 – 1 175 | 1 185 – 1 375 | 1 240 | 1 180 – 1 305 | 1 165 – 1 290 | Maks. ładowność, kg** | 560 – 1 385 |
| Dopuszczalna masa całkowita, kg | 3 000 – 3 300 | 3 300 – 3 500 | 3 500 | 3 500 | 3 500 | Dopuszczalna masa całkowita, kg | 3 500 – 4 250 |
| Dopuszczalna masa przyczepy z hamul./bez | 2 500 | 2 500 – 3 000 / 750 | 3 000 / 750 | 2 500 – 3 000 / 750 | 2 500 – 3 000 / 750 | Dopuszczalna masa przyczepy z hamul./bez | 2400 / 750 |
| Dopuszczalny nacisk pionowy na hak, kg | 100 | 100 – 120 | 120 | 120 | 100 – 120 | Dopuszczalny nacisk pionowy na hak, kg | 100 |
| Dopuszczalna masa całkowita zespołu, kg | 5 500 – 5 800 | 5 800 – 6 000 | 6 000 | 6 000 | 6 000 | Dopuszczalna masa całkowita zespołu, kg | 5 500 |
| Dopuszczalne obciążenie dachu, kg | 150 | 150 | 150 | 150 | 150 | Dopuszczalne obciążenie dachu, kg | 150 |

* Wartości zużycia paliwa lub energii oraz emisja CO₂ określone zostały na podstawie pomiarów w cyklu WLTP (światowa zharmonizowana procedura badania pojazdów lekkich), w zależności od wersji, zgodnie z Rozporządzeniami (WE) nr 715/2007, nr 2017/1153 oraz nr 2017/1151. Tabela pokazuje wartości od najwyższych do najniższych, uzyskane z uwzględnieniem wyposażenia dodatkowego pojazdu, dla wersji w europejskim standardzie wyposażenia. Na faktyczne zużycie paliwa i emisję CO₂ wpływa sposób prowadzenia pojazdu oraz inne czynniki (takie jak warunki drogowe, natężenie ruchu, stan pojazdu, ciśnienie w oponach, zainstalowane wyposażenie, obciążenie, liczba pasażerów itp.), dlatego podane wartości mogą odbiegać od rzeczywistych. Zestawienie zużycia paliwa i emisji CO₂ zawierające dane wszystkich nowych samochodów Peugeot jest dostępne nieodpłatnie u Dealerów. Podane wartości zasięgu i zużycia energii elektrycznej są zgodne z procedurą badania WLTP. Podane wartości mogą się różnić w zależności od realnych warunków użytkowania i czynników takich jak np.: prędkość, oczekiwany komfort termiczny w kabinie, styl jazdy, temperatura otoczenia. Szczegółowe informacje można uzyskać w najbliższym punkcie sprzedaży. Wszystkie informacje były aktualne w momencie publikacji materiału. Stellantis Polska Sp. z o.o. oraz Dealerzy marki Peugeot zastrzegają sobie prawo do zmian specyfikacji produktów. Aktualne informacje dostępne są na www.peugeot.pl oraz u Dealerów marki Peugeot.

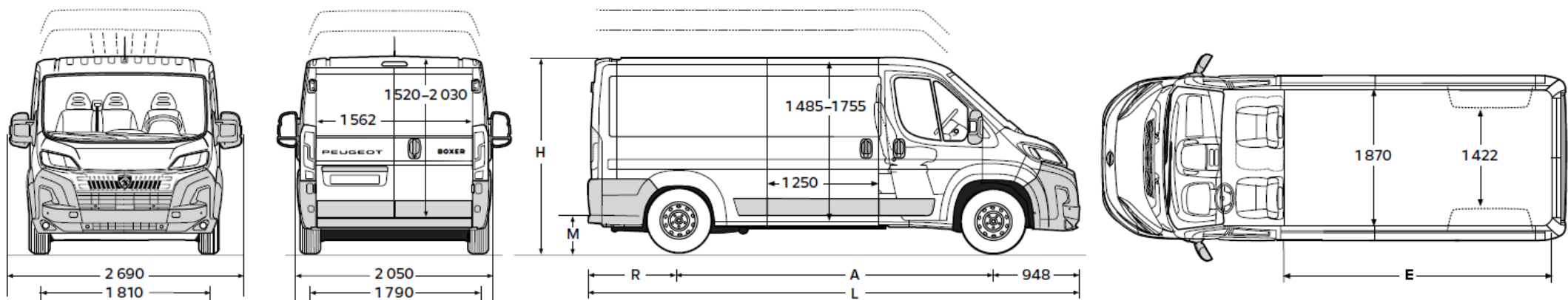
** Masa własna z kierownicą (75 kg), ładowność pomniejszona o masę kierownicy



Komplet informacji technicznych o modelu znajdziesz w oddzielnej broszurze dostępnej na stronie www marki
(kliknij w grafikę okładki obok)



| Wymiary nadwozi Furgonów | L2H1 | L2H2 | L3H2 | L3H3 | L4H2 | L4H3 |
|---|---------------|---------------|---------------|---------------|---------------|---------------|
| Długość całkowita maksymalna (L), mm | 5 413 | 5 413 | 5 998 | 5 998 | 6 363 | 6 363 |
| Szerokość całkowita, bez / z lusterkami, mm | 2 050 / 2 690 | 2 050 / 2 690 | 2 050 / 2 690 | 2 050 / 2 690 | 2 050 / 2 690 | 2 050 / 2 690 |
| Wysokość całkowita maksymalna (H), mm | 2 254 | 2 524 – 2 539 | 2 524 – 2 612 | 2 774 – 2 850 | 2 534 – 2 612 | 2 774 – 2 850 |
| Rozstaw osi (A), mm | 3 450 | 3 450 | 4 035 | 4 035 | 4 035 | 4 035 |
| Zwis przedni/zwis tylny (R), mm | 948 / 1 015 | 948 / 1 015 | 948 / 1 015 | 948 / 1 015 | 948 / 1 380 | 948 / 1 380 |
| Wysokość tylnego progu załadunkowego (M), mm | 531 – 579 | 531 – 609 | 531 – 653 | 582 – 653 | 582 – 653 | 582 – 653 |
| Szerokość bocznego otworu drzwiowego, mm | 1 250 | 1 250 | 1 250 | 1 250 | 1 250 | 1 250 |
| Wysokość bocznego otworu drzwiowego, mm | 1 485 | 1 755 | 1 755 | 1 755 | 1 755 | 1 755 |
| Szerokość tylnego otworu drzwiowego, mm | 1 562 | 1 562 | 1 562 | 1 562 | 1 562 | 1 562 |
| Wysokość tylnego otworu drzwiowego, mm | 1 520 | 1 790 | 1 790 | 2 030 | 1 790 | 2 030 |
| Wymiary przestrzeni ładunkowej Furgonów | | | | | | |
| Maksymalna długość podłogi (E), mm | 3 120 | 3 120 | 3 705 | 3 705 | 4 070 | 4 070 |
| - Furgon Brygadowy (z otworem pod siedziskiem): | - | b.d. | b.d. | - | b.d. | - |
| Długość w połowie wysokości, mm | 2 914 | 2 914 | 3 555 | 3 555 | 3 920 | 3 920 |
| - Furgon Brygadowy: | - | 1 790 | 2 375 | - | 2 740 | - |
| Maksymalna szerokość, mm | 1 870 | 1 870 | 1 870 | 1 870 | 1 870 | 1 870 |
| Szerokość między nadkolami, mm | 1 422 | 1 422 | 1 422 | 1 422 | 1 422 | 1 422 |
| Maksymalna wysokość (po środku), mm | 1 662 | 1 932 | 1 932 | 2 172 | 1 932 | 2 172 |
| Maksymalna objętość całkowita, m ³ | 10,0 | 11,5 | 13,0 | 15,0 | 15,0 | 17,0 |
| - Furgon Brygadowy: | - | 9,0 | 10,5 | - | 12,5 | - |



USŁUGI ŁĄCZNOŚCI ONLINE


Bezpłatna aplikacja MyPeugeot to gwarancja bezpieczeństwa i przyjemności użytkowania, dzięki wygodzie zdalnej kontroli i monitorowaniu pojazdu.

| FUNKCJE ZINTEGROWANE | USŁUGI BAZOWE – PAKIET CONNECT ONE | USŁUGI DODATKOWE – PAKIET CONNECT PLUS |
|--|--|--|
| <ul style="list-style-type: none">• Łączy audio-informacyjne Bluetooth®• Funkcja integracji ze smartfonem przez WiFi/USB z Apple Car-Play™ lub Android Auto™ – udostępnianie wybranych aplikacji mobilnych na ekranie samochodu (tzw. Mirror Screen, tylko z systemami Multimedia)• Umawianie wizyty serwisowej online• Podstawowe dane dotyczące jazdy | <ul style="list-style-type: none">• Połączenie alarmowe (czerwony przycisk SOS w konsoli dachowej)• Wezwanie pomocy drogowej (czarny przycisk w konsoli dachowej)• Cyfrowa książeczka serwisowa i status pojazdu – planowane przeglądy, powiadomienia, inne dane pojazdu• e-Remote Control – funkcje zdalne tylko dla wersji elektrycznych: zarządzanie ładowaniem akumulatorów, ustawianie harmonogramów, sprawdzanie statusu naładowania, wstępne schładzanie lub ogrzewanie wnętrza• Aplikacja eRoutes – tylko dla modeli elektrycznych: umożliwia m.in. zaplanowanie trasy przed wyruszeniem w drogę, a następnie nawigację do celu z uwzględnieniem punktów ładowania wg stanu naładowania akumulatorów oraz pożądanego stanu naładowania po dotarciu do celu• Zdalne aktualizacje oprogramowania „over-the-air”• e-Coaching – „wskazówki dnia” dotyczące zwiększania zasięgu i ograniczania kosztów użytkowania wersji EV | <ul style="list-style-type: none">• Remote Control – dodatkowe funkcje zdalne: blokowanie/odblokowanie zamków drzwi i włączanie świateł• Connected Alarm – powiadomienia push/SMS o próbie kradzieży/włamaniu (tylko z fabrycznym alarmem)• Connected Navigation – nawigacja online: informacje o ruchu drogowym w czasie rzeczywistym, ostrzeżenia o fotoradarach i potencjalnych niebezpieczeństwach, zdalne aktualizacje map „over-the-air”, wyszukiwanie stacji paliw lub ładowania, parkingów oraz innych punktów POI itp.• Funkcja rozpoznawania mowy naturalnej i ChatGPT (tylko z fabryczną nawigacją)• Raporty z podróży – pełne statystyki: przebyty dystans, zużyte paliwo/energia, koszty (dane są przechowywane w chmurze i zawsze dostępne)• Usługi specjalne dla flot |

Funkcjonalności dostępne w momencie dostawy pojazdu

Usługi wliczone w cenę pojazdu na 10 lat od daty rozpoczęcia gwarancji. Usługi wymagają rejestracji online i aktywacji przed rozpoczęciem użytkowania, na stronie Peugeot Services Store lub w aplikacji mobilnej MyPeugeot.

Usługi wliczone w cenę pojazdu na 6 miesięcy od daty rozpoczęcia gwarancji, potem podlegają płatnej subskrypcji. Usługi wymagają rejestracji online i aktywacji przed rozpoczęciem użytkowania, na stronie Peugeot Services Store lub w aplikacji mobilnej MyPeugeot.

 **Dowiedz się więcej**
(kliknij tutaj, aby otworzyć stronę internetową na temat Usług Łączności)

Peugeot informuje nowych klientów, że w przypadku pojazdów, których gwarancja rozpoczyna się od 1 lipca 2025, Usługi Łączności zawarte w pakietach Peugeot Connect ONE i Peugeot Connect PLUS będą się rozwijać, aby zapewnić lepsze doświadczenia użytkownika oraz dostosować się do wymagań rynkowych. Zmiany te mogą obejmować dodanie, aktualizację lub modyfikację dystrybucji usług w pakietach. Klienci są zachęceni do regularnego zapoznawania się z ogólnymi warunkami użytkowania dostępnymi na portalu Peugeot Connect, aby być na bieżąco ze wszelkimi zmianami. W przypadku istotnych zmian użytkownicy zostaną o nich poinformowani.



WARUNKI GWARANCJI

- Gwarancja Peugeot Care – do 8 lat lub 160 000 km przebiegu *
- Gwarancja umowna na wady fabryczne i powłokę lakierową – 2 lata bez limitu przebiegu
- Gwarancja umowna antyperforacyjna – 5 lat bez limitu przebiegu, pod warunkiem wykonywania wymaganych przeglądów
- Gwarancja na zespół akumulatorów trakcyjnych – do 8 lat lub 160 000 km na zachowanie min. 70% pierwotnej pojemności (przez pierwsze 2 lata bez limitu przebiegu)

HARMONOGRAM PRZEGLĄDÓW

| SILNIK | PRZEGLĄD POCZĄTKOWY | PRZEGLĄD OKRESOWY (Z WYMIANĄ OLEJU**) CO | WYMIANA ZESTAWU ROZRZĄDU I POMPY WODY CO |
|-------------------------|---------------------|--|--|
| 2.2 Diesel (B22) | 0 km | 50 000 km / 2 lata – cały przegląd 25 000 km / 2 lata – wymiana oleju** | 150 000 km / 6 lat (lub 100 000 km / 4 lata***) |
| EV 136 KM | 25 000 km / 1 rok | 50 000 km / 2 lata | n.d. |


** Konieczność wcześniejszej wymiany oleju, niż wynika to z ww. harmonogramu przeglądów, jest komunikowana ostrzeżeniem na desce rozdzielczej. Stan oleju na bieżąco analizuje pokładowy system OAM (adaptacyjny system konserwacji), w zależności od sposobu eksploatacji pojazdu. Każdy przegląd okresowy obejmuje wymianę oleju oraz filtrów: oleju (z uszczelką), paliwa ON, powietrza i kabinowego (zakres zależny od typu napędu). Powyższe dotyczy normalnych warunków eksploatacji. Np. w przypadku użytkowania głównie w mieście, olej należy wymieniać co 12 miesięcy. *** W trudnych warunkach eksploatacji.



Specjalna GWARANCJA PEUGEOT CARE obejmuje 2 lata standardowej gwarancji umownej producenta oraz do 6 lat specjalnej ochrony. Aby ją aktywować, należy serwisować samochód w sieci marki Peugeot, zgodnie z naszym programem serwisowym. Specjalna gwarancja obowiązuje do następnego wymaganego przeglądu oraz przez maksymalnie do 8 lat lub 160 tys. km przebiegu, w zależności od tego, co nastąpi najpierw, a także z zastrzeżeniem warunków programu.

* Jeśli dobrowolnie zdecydujesz się na wykonanie przeglądu okresowego przewidzianego w planie przeglądów okresowych swojego pojazdu u Autoryzowanego Dealera marki Peugeot, uzyskasz możliwość skorzystania z bezpłatnej specjalnej gwarancji obejmującej główne elementy mechaniczne pojazdu. Niniejsza specjalna gwarancja obowiązuje do daty następnego okresowego przeglądu, maksymalnie do 8 lat (uwzględniono okres obowiązywania standardowej gwarancji producenta) lub do 160 000 km (w zależności od tego, co nastąpi wcześniej) od daty pierwszej rejestracji pojazdu. Niniejsza specjalna gwarancja nie ma wpływu na standardową gwarancję producenta, która obowiązuje niezależnie od miejsca wykonywania regularnych przeglądów pojazdu. Szczegółowe informacje na temat niniejszej specjalnej gwarancji, w tym dotyczące zakresu, jej ograniczeń i warunków można znaleźć w Ogólnych Warunkach dostępnych u Autoryzowanych Dealerów marki.

PAKIETY SERWISOWE FLEXCARE – SPOKÓJ NA DŁUGIE LATA

 **Dowiedz się więcej**
(kliknij tutaj, aby otworzyć stronę internetową FlexCare)

Proponowane warianty umowy: wartość opłaty**** dla wersji spalinowej


| | 3 lata / limit 200 000 km przebiegu | 5 lat / limit 200 000 km przebiegu |
|--|-------------------------------------|------------------------------------|
| PRZEDŁUŻONA OCHRONA ZABEZPIECZENIE FINANSOWE USUNIĘCIA SKUTKÓW EWENTUALNYCH AWARII Naprawa i bezpłatna wymiana części wadliwych + Assistance | 1 870 zł netto | 5 600 zł netto |
| PRZEGLĄDY PLUS ROZWIĄZANIE ZAWIERAJĄCE ZRYCZAŁTOWANY KOSZT PLANOWANYCH PRZEGLĄDÓW Planowane przeglądy okresowe + Assistance | 9 240 zł netto | 9 640 zł netto |
| PEŁNA OBSŁUGA USUNIĘCIE SKUTKÓW AWARII ORAZ PRZEGLĄDY OKRESOWE Naprawa i wymiana części wadliwych + planowane przeglądy okresowe + Assistance | 10 600 zł netto | 13 740 zł netto |
| PEŁNA OBSŁUGA PLUS PEŁNE UTRZYMANIE POJAZDU PRZEZ CAŁY OKRES TRWANIA UMOWY Naprawa i wymiana części wadliwych + planowane przeglądy okresowe + samochód zastępczy + wymiana części eksploatacyjnych ulegających normalnemu zużyciu + Assistance | 21 660 zł netto | 29 170 zł netto |

**** Proponowane warianty pakietów FlexCare nie stanowią oferty w rozumieniu art. 66 Kodeksu Cywilnego.



PROGRAM USŁUG SERWISOWYCH DLA KLIENTÓW FLOTOWYCH

Program **Serwis dla Biznesu**, kompleksowy pakiet usług serwisowych stworzony z myślą o potrzebach klientów flotowych, oferuje rabaty na części oraz atrakcyjne stałe stawki za robociznę, obejmujące przeglądy oraz wszystkie dodatkowe usługi i naprawy eksploatacyjne. I wiele innych korzyści.





 **Dowiedz się więcej**
([kliknij tutaj](#), aby otworzyć ulotkę informacyjną)

ZABUDOWY I ADAPTACJE

Obok gamy wersji fabrycznych, oferujemy możliwość dalszego dostosowania wyposażenia do specyficznych wymagań użytkowych. Współpracujemy z siecią zaufanych partnerów, realizujących specjalistyczne, certyfikowane zabudowy naszych modeli dostawczych. To gwarancja najwyższej jakości, sprawdzonych rozwiązań, zgodności z wymogami technicznymi producenta i ograniczeniami homologacyjnymi.

Przykłady zabudowy Peugeota Boxera Furgon:

- Izoterma / chłdnia wewnętrzna
- Karetka pogotowia ratunkowego
- Kamper
- Zabudowa brygadowa 7-osobowa
- Zabudowa warsztatowo-serwisowa
- Panele ochronne podłogi i ścian oraz uchwyty



sklep.peugeot.pl

Uwaga – niniejsza publikacja jest wyciągiem z pełnego cennika, a dostępność niektórych elementów wyposażenia może być ograniczona lub też uzależniona od zamówienia opcji dodatkowych. Szczegółowych wyjaśnień udzielają Dealerzy marki Peugeot. Każdy element i pakiet wyposażenia jest oznaczony kodem fabrycznym. Oznaczenia te znajdują się w drugiej kolumnie tabeli wyposażenia. Rekomendowane ceny detaliczne w przypadku specjalnego wyposażenia będą ważne jedynie wtedy, gdy wyposażenie to zostanie zamówione jednocześnie z danym modelem pojazdu. Podane ceny obowiązują dla modeli w lakierach bazowych – inne rodzaje lakierów dostępne są za dopłatą. Powyższe ceny mogą bez uprzedzenia ulec zmianom w zależności od zmiany cen wprowadzonych przez producenta, jak również zmian w podatkach i przepisach celnych. Niniejszy cennik unieważnia wszystkie uprzednio publikowane cenniki, które niniejszym przestają obowiązywać. Przedstawione informacje są aktualne w chwili ukazania się niniejszej publikacji. Niniejszy cennik nie stanowi oferty w rozumieniu prawa i jest publikowany jedynie dla celów informacyjnych, bez żadnej odpowiedzialności. Informacje dotyczące dostępności prezentowanych modeli oraz aktualnych cen detalicznych można uzyskać u Dealera marki Peugeot. Informacje o działaniach dotyczących odzysku i recyklingu samochodów wycofanych z eksploatacji są dostępne pod adresem internetowym www.peugeot.pl

Stellantis Polska – Warszawa, 1 lipca 2026 r.

