



PEUGEOT RIFTER

Ceny, wyposażenie
i specyfikacja techniczna

Cennik obowiązuje od 1 lipca 2026 r.



GAMA



ALLURE

Reflektory Eco LED i przeciwmgłowe
 Peugeot i-Connect IVI Mid - radio DAB z kolorowym ekranem dotykowym 10" HD, Bluetooth®, bezprzewodowy Mirror Screen, 2 gniazda USB typu C
 Peugeot i-Cockpit®: cyfrowy panel zegarów z wyświetlaczem 10 cali
 Peugeot Connect SOS & Assistance (moduł BSRF)
 Pakiet Safety – systemy bezpieczeństwa wspomagające prowadzenie
 Klimatyzacja manualna
 Fotel kierowcy KOMFORT z regulacją w odcinku lędźwiowym i na wysokość
 Kompaktowa kierownica obszyta skórą, podgrzewana ze zintegrowanym sterowaniem multimediami
 Półka podsufitowa nad przednią szybą
 Wspomaganie parkowania tyłem
 Hamulec postojowy elektryczny
 Drzwi przesuwane z prawej strony
 Wycieraczki automatyczne z czujnikiem deszczu
 Lusterka boczne sterowane elektrycznie i podgrzewane
 Stalowe obręcze kół 16", kołpaki TONGARIRO
 Kanapa w drugim rzędzie składana 2/3 - 1/3, mocowania Isofix x 3
[Klimatyzacja automatyczna \(wersja elektryczna\)](#)
[Kabel do ładowania trybu 3 trójfazowy 22 kW \(wersja elektryczna\)](#)
[Jednofazowa ładowarka pokładowa 7,4 kW \(wersja elektryczna\)](#)
[Pompa ciepła \(wersja elektryczna\)](#)



GT

Wyposażenie ponad wersję ALLURE

Pakiet Drive Assist adaptacyjny tempomat Stop&Go, aktywny system utrzymania środka pasa ruchu, rozszerzony system monitorowania znaków drogowych, system automatycznego hamowania z funkcją wykrywania pieszych i rowerzystów
 Kamera cofania Visiopark 1 180 HD
 Drzwi przesuwane z lewej strony
 Elektryczne zabezpieczenie otwarcia drzwi podczas jazdy
 Szyby tylne sterowane elektrycznie
 Otwierana szyba w pokrywie bagażnika
 Przyciemniane szyby
 Lusterka zewnętrzne składane elektrycznie
 Relingi dachowe
 Trzy indywidualne fotele w 2 rzędzie
 Dywaniki
 Felgi aluminiowe 17" AORAKI

CENY PEUGEOT RIFTER

Rekomendowane ceny detaliczne brutto

		DŁUGOŚĆ STANDARD		DŁUGOŚĆ LONG	
	CO ₂ *** (g/km) (1)	ALLURE	GT	ALLURE	GT
BENZYNA					
1,2 110 KM M6	101 - 106	121 800 zł 1PK9AFTHUKB0A0B2	-	-	-
DIESEL					
1,5 BlueHDi 102 KM S&S M6	101 - 106	127 500 zł 1PK9AFTP6KB0A0B2	-	132 300 zł 1PK9CLTP6KB0A0B2	-
1,5 BlueHDi 130 KM S&S M6	104 - 105	-	-	138 000 zł 1PK9CLTP4KB0A0B2	-
1,5 BlueHDi 130 KM S&S EAT8	104 - 105	-	154 900 zł 1PK9AFWP41B0A0B2	146 100 zł 1PK9CLTP41B0A0B2	159700 1PK9CLWP41B0A0B2
ELECTRIC					
Silnik elektryczny 136 KM (110 kW) akumulator 50 kWh	0 - 0	187 750 zł 1PK9AFTZIFB0A0B2	201 550 zł 1PK9AFWZIFB0A0B2	192 550 zł 1PK9CLTZIFB0A0B2	206 350 zł 1PK9CLWZIFB0A0B2

M6 – skrzynia manualna 6-biegowa
EAT8 – skrzynia automatyczna 8-biegowa

(1) Podane wartości spalania, emisji CO₂ i zasięgu są zgodne ze standardem WLTP, który od dnia 1 września 2018 roku stał się normą dla nowych pojazdów. Standard WLTP zastąpił stosowaną wcześniej normę NEDC (New European Driving Cycle). Ze względu na rygorystyczne warunki badania, wartości zużycia paliwa i emisji CO₂ zarejestrowane zgodnie z obowiązującym systemem WLTP są zazwyczaj wyższe niż te podawane przy zastosowaniu poprzedniej procedury NEDC. Zużycie paliwa, wartość emisji CO₂ oraz szacunkowy zasięg mogą zależeć od konkretnych warunków użytkowania oraz wielu innych czynników, w tym częstotliwości ładowania, stylu jazdy, osiągniętej prędkości, specyficznego wyposażenia, opcjonalnych dodatków, rodzaju ogumienia, temperatury otoczenia czy włączonej klimatyzacji. Skontaktuj się ze swoim dealarem lub odwiedź www.peugeot.pl aby uzyskać więcej informacji.

Wszystkie ceny zawarte w niniejszym cenniku są rekomendowanymi cenami detalicznymi brutto, zawierającymi opłatę za transport samochodu, podatek VAT oraz podatek akcyzowy zależny od typu homologacji i od pojemności silnika.

WYPOSAŻENIE ALLURE

Wypożyczenie standardowe

BEZPIECZEŃSTWO

Wspomaganie parkowania – czujniki z tyłu

Reflektory przednie Eco LED i światła przeciwmgłowe

6 poduszek powietrznych

czołowe, boczne przednie, kurtynowe przednie i tylne

Elektryczny hamulec postojowy

Wspomaganie ruszania pod górę (Hill Assist)

Mocowania ISOFIX na 3 siedzeniach

Przednie pasy bezpieczeństwa z napinaczami i czujnikiem zapięcia

Tylne 3 punktowe pasy bezpieczeństwa z czujnikiem zapięcia, boczne z napinaczami

Elektroniczna stabilizacja toru jazdy (ESP)

z kontrolą trakcji (ASR), układem przeciwpoślizgowym (ABS), elektronicznym rozdziałem siły hamowania (REF), wspomaganie hamowania awaryjnego (AFU),

Pośrednie wykrywanie zbyt niskiego ciśnienia w ogumieniu

Automatyczna blokada drzwi po ruszeniu

automatyczne odblokowanie drzwi w razie wypadku

Mechaniczne zabezpieczenie otwarcia drzwi przez dzieci

Zestaw narzędzi awaryjnych (demonowalny zaczep holowniczy, klucz Torx, klin pod koło do unieruchomienia samochodu)



WYPOSAŻENIE

ALLURE

Wyposażenie standardowe

ROZSZERZONE BEZPIECZEŃSTWO

Pakiet Bezpieczeństwo (Safety)

Tempomat i ogranicznik prędkości (SL/CC)

System aktywnego monitorowania pasa ruchu z korektą toru jazdy (LKA)

System monitorowania ograniczeń prędkości z rekomendacją zalecanej prędkości (SLI / ISA)

System automatycznego hamowania Active Safety Brake (V-AEBS)

System automatycznego przełączania świateł - High beam Assist (HBA)

System monitorowania koncentracji kierowcy przez kamerę (DAA4)

KOMFORT

Pakiet Widoczność

Automatyczne włączanie reflektorów (czujnik zmierzchu)

Automatyczne wycieraczki (czujnik deszczu)

Klimatyzacja manualna

Klimatyzacja automatyczna dla wersji elektrycznej

Podgrzewana kierownica z regulacją wysokości i głębokości

Lusterka zewnętrzne sterowane elektrycznie, podgrzewane

Centralny zamek - 1 kluczyk zwykły + 1 kluczyk zdalny (pilot zamka centralnego)

Szyby boczne przednie sterowane elektrycznie, szyby uchylne w drzwiach przesuwnych

Stoliki lotnicze i kieszenie w oparciach foteli przednich

Zasłony przeciwsłoneczne nad przednią szybą (z oświetleniem i z lusterkiem po stronie kierowcy)

Schówek otwarty po stronie kierowcy w desce rozdzielczej, dwa uchwyty na kubki, dwa schówki po stronie pasażera: zamykane, górny klimatyzowany

Oświetlenie wewnętrzne

Lampa sufitowa przednia A-DOME, lampa oświetlenia dla 2-go rzędu i bagażnika



WYPOSAŻENIE ALLURE

Wyposażenie standardowe

MULTIMEDIA I NAWIGACJA

4 głośniki

w tym 2 głośniki wysokotonowe

System informacyjno-rozrywkowy Peugeot i-Connect IVI Mid

kolorowy ekran dotykowy 10" HD, Wifi Mirroring, rozpoznawanie mowy, możliwość podłączenia 2 smartfonów

Panel cyfrowych zegarów z kolorowym wyświetlaczem 10"

Peugeot Connect SOS & Assistance

Połączenie alarmowe uruchamiane automatycznie lub przez przyciśnięcie przycisku, umożliwiające bezpośredni kontakt (24/7) z platformą pomocy PEUGEOT Assistance

2 gniazda USB typu C, gniazdo 12 V

TAPICERKI I SIEDZENIA

Fotel kierowcy KOMFORT z ręczną regulacją wysokości i w odcinku lędźwiowym, podłokietnik, zagłówek regulowany na wysokość

Fotel pasażera SKŁADANY z ruchomym podłokietnikiem

Składana kanapa tylna w proporcji 1/3 - 2/3 – mocowania Isofix

Tapicerka materiałowa SIXTIES BRASILIA

WYPOSAŻENIE WERSJI ELEKTRYCZNEJ

Kabel do ładowania trybu 3 trójfazowy 22 kW

Jednofazowa ładowarka pokładowa 7,4 kW

Pompa ciepła



WYPOSAŻENIE ALLURE

Wyposażenie standardowe

STYL ZEWNĘTRZNY

Elementy stylu

Kolor nadwozia niemetalizowany Biały Kaolin

Przygotowanie do montażu relingów dachowych

Czarne błyszczące obudowy lusterek zewnętrznych

Klamki zewnętrzne drzwi w kolorze nadwozia

Obudowy nadkoli w kolorze czarnym

Drzwi przesuwane z prawej strony

Drzwi przesuwane z lewej strony dla wersji nadwozia LONG

Kłapa tylna z ogrzewaną szybą i wycieraczką

STYL WEWNĘTRZNY

Elementy stylu

Podłokietniki drzwi przednich z tkaniny

Klamki drzwi dla 1-go rzędu chromowane

Wysoka konsola centralna

Wykładzina na podłodze i w bagażniku, 4 uchwyty do zabezpieczenia bagażu

Półka podsufitowa nad przednią szybą

Kompaktowa kierownica obszyta skórą z zintegrowanym sterowaniem multimediami

Półka (L1) / roleta (L2) przykrywająca przestrzeń bagażową

KOŁA

Stalowe obręcze kół 16" z kołpakami TONGARIRO

Opony 215/65 R16 102H XL klasa A+, Bridgestone Turanza 6



WYPOSAŻENIE GT

Wyposażenie ponad wersję ALLURE

BEZPIECZEŃSTWO

Kamera cofania Digital Visiopark 180°

Pakiet Drive Assist

Adaptacyjny tempomat (HIA) ACC Stop&Go

Aktywny system monitorowania pasa ruchu z utrzymaniem toru jazdy) (LPA)

Rozszerzony system monitorowania ograniczeń prędkości (ETSR)

System automatycznego hamowania Active Safety Brake poprzez kamerę i radar (AEBS3)

Zabezpieczenie otwarcia drzwi przez dzieci elektryczne

KOMFORT

Szyby boczne w drzwiach przesuwnych (R2) sterowane elektrycznie

Drzwi przesuwne z lewej strony (wersja STANDARD)

Otwierana szyba w pokrywie bagażnika

Szyby przyciemniane w 2 i 3 rzędzie i w pokrywie bagażnika

Lusterka boczne składane elektrycznie

Trzy indywidualne fotele w drugim rzędzie - składane, mocowania Isofix (x3)

4 HP + 2 tweetery

Gniazdo 12V dla drugiego rzędu



WYPOSAŻENIE GT

Wyposażenie ponad wersję ALLURE

STYL ZEWNĘTRZNY

Relingi dachowe w kolorze czarnym

KOŁA

Aluminiowe obręcze kół 17" „AORAKI”

Opony 215/60 R17 100H XL classe A+, Goodyear Efficientgrip


STYL WEWNĘTRZNY

Gniazdo 12V w R2

Dywaniki

TAPICERKI

Tapicerka materiałowa LOSANGE BRASILIA



OBRĘCZE KÓŁ



obręcz stalowa 16"

Kołpak TONGARIRO

Standard dla wersji ALLURE



obręcz aluminiowa 16"

TARANAKI

Opcja dla wersji ALLURE



obręcz aluminiowa 17"

AORAKI

Standard dla wersji GT

Gama

Ceny

Wyposażenie
i wykończeniaKolory
i tapicerki

Opcje

Szczegóły
wyposażeniaDane
techniczneUsługi
i oferty

KOLORY NADWOZIA

LAKIERY METALICZNE



Zielony Khaki Sirkka

M04Q – opcjonalny



Szary Artense

M0F4 - opcjonalny



Niebieski Kiama

M0M6 - opcjonalny



Czarny Perla Nera

M09V - opcjonalny

LAKIERY NIEMETALICZNE



Biały Kaolin

POPR - standardowy

TAPICERKI



Tapicerka materiałowa SIXTIES BRASILIA

CRFX

Standard dla wersji ALLURE



Tapicerka materiałowa LOSAGNE BRASILIA

CSFY

Standard dla wersji GT

OPCJE

Rekomendowane ceny detaliczne brutto

ALLURE

GT

PAKIETY WYPOSAŻENIA

PAKIET STYLE

- 3 indywidualne siedzenia w drugim rzędzie
- Prowadnice drzwi przesuwnych lakierowane
- Felgi aluminiowe 16" TARANAKI
- Relingi dachowe
- Szyby przyciemniane w R2 i R3 i w pokrywie bagażnika
- otwierana szyba w pokrywie bagażnika
- drzwi przesuwne z lewej strony
- lusterka składane elektrycznie
- szyby w drzwiach przesuwnych (R2) otwierane elektrycznie
- elektroniczne zabezpieczenie otwarcia drzwi tylnych

Niedostępne dla wersji 7 miejscowej

J6TM

4 800zł

○

-

PAKIET TECHNO

- Klimatyzacja automatyczna
- System bezkluczykowego dostępu i uruchomienia pojazdu
- Bezprzewodowe ładowanie smartfona
- Nawigacja on-line Peugeot i-Connect IVI High - usługi nawigacyjne TomTom® (TomTom® Traffic, ceny paliw, parkingów, prognoza pogody, wyszukiwania lokalne) z ostrzeżeniem o strefach niebezpiecznych, z 6-miesięczną darmową subskrypcją
- Gniazdo 230V

tylko dla wersji diesel

J66K

4 300 zł

○

-

PAKIET TECHNO

- System bezkluczykowego dostępu i uruchomienia pojazdu
- Bezprzewodowe ładowanie smartfona
- Nawigacja on-line Peugeot i-Connect IVI High - usługi nawigacyjne TomTom® (TomTom® Traffic, ceny paliw, parkingów, prognoza pogody, wyszukiwania lokalne) z ostrzeżeniem o strefach niebezpiecznych, z 6-miesięczną darmową subskrypcją
- Gniazdo 230V

tylko dla wersji elektrycznej

J66L

3 800 zł

○

-

PAKIET TECHNO PLUS

- System bezkluczykowego dostępu i uruchomienia pojazdu
- Bezprzewodowe ładowanie smartfona
- Gniazdo 230V
- Grip Control

J6U3

3 400 zł

-

○

PAKIET WINTER

- Podgrzewane fotele przednie
- Podgrzewana dolna część przedniej szyby

J2C7

2 400zł

○

-

1 500 zł

-

○

● : standard ○ : opcja - : niedostępne

OPCJE

Rekomendowane ceny detaliczne brutto

				ALLURE	GT
PAKIETY WYPOSAŻENIA					
PAKIET CONNECT PLUS					
- Nawigacja on-line Peugeot i-Connect IVI High - usługi nawigacyjne TomTom® (TomTom® Traffic, ceny paliw, parkingów, prognoza pogody, wyszukiwania lokalne) z ostrzeżeniem o strefach niebezpiecznych, z 6-miesięczną darmową subskrypcją					
- Kontrola martwego pola					
- Czujniki parkowania przód					
- Monitorowanie strefy bocznej samochodu (flank guard)					
		J66N	3 400 zł	-	○
Pakiet Safety (GSRV2.2)					
System monitorowania koncentracji kierowcy przez kamerę		kamera w słupku po lewej stronie	ZVOX	800 zł	○ ●
WSPOMAGANIE PARKOWANIA					
Kamera cofania Digital VisioPark 180°					
Kamera cofania z wyświetlaniem na ekranie dotykowym widoku z tyłu oraz widoku z góry otoczenia pojazdu z tyłu					
			QK13	1400 zł	○ ●
KOMFORT					
Drzwi przesuwne z lewej strony		standard dla wersji Long	PC19	3 000 zł	○/● ●
Manetki do zmiany biegów przy kierownicy		tylko dla wersji ze skrzynią automatyczną	CQ10	850 zł	○ ●
Dodatkowy kluczyk zdalny (pilot zamka centralnego)			JA12	240 zł	○ ○
Dach panoramiczny Zenith					
- roleta sterowana elektrycznie					
- system schowków w centralnej części dachu z podświetleniem ambiance		niedostępny dla wersji Long	OU01	4 900 zł	- ○
- schowek podsufitowy dla R3		niedostępny dla wersji 7 miejscowej			
- lusterko wewnętrzne elektrochromatyczne (RL05)					
Podgrzewane przednie fotele			NA01	1 300 zł	○ (J2C7) ○ (J2C7)
Trzy indywidualne fotele w drugim rzędzie			AL05	2200 zł / 1 300zł (Long)	○ ●
Dwa indywidualne fotele w trzecim rzędzie (R3)		tylko dla nadwozia Long	AN01	5 000 zł	○ -

● : standard ○ : opcja - : niedostępne

OPCJE

Rekomendowane ceny detaliczne brutto

				ALLURE	GT
SYSTEMY AUDIO I KOMUNIKACJI					
System informacyjno-rozrywkowy Peugeot i-Connect IVI High					
Nawigacja on-line					
		ZJC8	1 900 zł	○ (J66K)	○ (J66N)
KOŁA					
dostępne dla wersji elektrycznej					
nie dostępne dla wersji 7 miejscowej					
Koło zapasowe		LV00	800 zł	○	○
STYL ZEWNĘTRZNY					
Lakier niemetaliczny	Biały Kaolin	POPR	0 zł	●	●
	Niebieski Kiama	M0M6	2 700 zł	○	○
	Szary Artense	M0F4	2 700 zł	○	○
	Czarny Perla Nera	M09V	2 700 zł	○	○
	Zielony Sirkka	M04Q	2 700 zł	○	○
Lakier metaliczny					
INNE					
Ładowarka pokładowa trójfazowa 11 kW		LZ04	1 900 zł	○	○
Przygotowanie do montażu haka	niedostępne dla wersji 7 miejscowej	AQ11	1 300 zł	○	○

● : standard ○ : opcja - : niedostępne

SZCZEGÓŁY WYPOSAŻENIA



PEUGEOT i-Connect® IVI High

System informacyjno-rozrywkowy PEUGEOT i-Connect® IVI High oferuje kompleksową technologię dzięki wydajnej i efektywnej nawigacji TomTom®. Dla optymalnej czytelności, mapa może być wyświetlana na całym 10-calowym ekranie dotykowym HD i aktualizowana "on line" (raz na miesiąc). Można go również łatwo dostosować za pomocą widżetów, podobnie jak w tablecie. Komenda "OK PEUGEOT" umożliwia wykorzystanie funkcji rozpoznawania głosu w celu poprawy bezpieczeństwa i komfortu użytkownika oraz dostępu do wszystkich funkcji. PEUGEOT i-Connect® IVI High zawiera również dokumentację pojazdu i samouczki dla użytkownika.



DACH panoramiczny ZENITH

Dach panoramiczny Zenith zapewnia doskonale doświetlenie wnętrza. Jest zintegrowany z elektrycznie sterowaną roletą. Unikalny system schowków w centralnej części dachu dostarcza dodatkowe 92 litry przestrzeni na drobne przedmioty i jest dodatkowo wyposażony w nastrojowe podświetlenie Ambient. Od strony bagażnika jest do dyspozycji schowek podsufitowy.

DANE TECHNICZNE

SILNIK	1,5 BlueHDi 100 S&S	1,5 BlueHDi 130 S&S
Typ	Turbo Diesel, wysokoprężny z wtryskiem bezpośrednim, 16 - zaworowy	
Pojemność skokowa (cm ³)	1499	1499
Liczba cylindrów	4	4
Moc maksymalna w kW (KM) przy obr/min	75 (100) / 3500	96 (130) / 3750
Maks. moment obrotowy Nm przy obr/min	250 / 1750	300 / 1750
Norma emisji spalin	Euro 6 EA	Euro 6 EA
System Stop&Start	TAK	TAK
Skrzynia biegów		
Rodzaj - liczba przełożeń	Manualna 6-biegowa	Manualna 6-biegowa
Układ kierowniczy		
Wspomaganie kierownicy elektryczne	TAK	TAK
Średnica zawracania między krawężnikami (m)	10,8	10,8
Zawieszenie - Hamulce - Opony		
Zawieszenie		
Hamulce przód / tył		
Zbiornik paliwa i AdBlue® - pojemność w litrach		
Paliwo	50	50
AdBlue®	17	17
WERSJA	Standard 5-osobowy	
Osiągi (tylko kierowca)		
Maksymalna prędkość km/h	171	bd
Przyspieszenie od 0 do 100 km/h (s)	12,8	bd
Przyspieszenie od 0 do 1000 m (s)	34,4	bd
Zużycie paliwa/ Emisja CO ₂ (WLTP)		
Zużycie paliwa w cyklu mieszanym (l/100 km)	4,5 - 6,3	bd
Emisja CO ₂ w cyklu mieszanym (g/km)	118 - 164	bd
Masy (kg)		
Masa minimalna (bez opcji)	1430	1468
Dopuszczalna masa całkowita	2135	2135
Dopuszczalna masa całkowita zespołu pojazdów	3435	3435
Dopuszczalna masa przyczepy z hamulcem	1300	1300
WERSJA	Long 5-osobowy	
Osiągi (tylko kierowca)		
Maksymalna prędkość km/h	–	186
Przyspieszenie od 0 do 100 km/h (s)	–	11,7
Przyspieszenie od 0 do 1000 m (s)	–	33
Zużycie paliwa/ Emisja CO ₂ (WLTP)		
Zużycie paliwa w cyklu mieszanym (l/100 km)	–	4,8 - 6,9
Emisja CO ₂ w cyklu mieszanym (g/km)	–	127 - 181
Masy (kg)		
Masa minimalna (bez opcji)	–	1552
Dopuszczalna masa całkowita	–	2150
Dopuszczalna masa całkowita zespołu pojazdów	–	3400
Dopuszczalna masa przyczepy z hamulcem	–	1250

(1) Podane wartości spalania, emisji CO₂ i zasięgu są zgodne ze standardem WLTP, który od dnia 1 września 2018 roku stał się normą dla nowych pojazdów. Standard WLTP zastąpił stosowaną wcześniej normę NEDC (New European Driving Cycle). Ze względu na rygorystyczne warunki badania, wartości zużycia paliwa i emisji CO₂ zarejestrowane zgodnie z obowiązującym systemem WLTP są zazwyczaj wyższe niż te podawane przy zastosowaniu poprzedniej procedury NEDC. Zużycie paliwa, wartość emisji CO₂ oraz szacunkowy zasięg mogą zależeć od konkretnych warunków użytkowania oraz wielu innych czynników, w tym częstotliwości ładowania, stylu jazdy, osiągniętej prędkości, specyficznego wyposażenia, opcjonalnych dodatków, rodzaju ogumienia, temperatury otoczenia czy włączonej klimatyzacji. Skontaktuj się ze swoim dealerm lub odwiedź www.peugeot.pl aby uzyskać więcej informacji.

DANE TECHNICZNE

ELECTRIC

Silnik elektryczny 136 KM

Standard (L1)

Long (L2) - 5 miejscowy

Long (L2) - 7 miejscowy

SILNIK

Rodzaj synchroniczny z magnesami trwałymi

Moc maksymalna (kW ECE / KM ECE przy obr/min) 100 / 136 przy 3674 do 12 000

Maksymalny moment obrotowy (Nm ECE) 270

SKRZYNIA BIEGÓW

Rodzaj / liczba biegów Automatyczna / stałe przełożenie

AKUMULATOR

Rodzaj litowo-jonowy

Liczba modułów 18

Pojemność brutto /netto (kWh) 50 / 46,3

Masa (kg) 345

Napięcie (V) 354

Interwał przeglądów 25 000 km lub 2 lata

MASY I ŁADOWNOŚCI

Masa własna (kg) z kierowcą min.- max. 1830 - 2014 1901 - 2034 1941 - 1999

Ładowność (kg) min. – max. 346 - 530 356 - 489 451 - 509

Dopuszczalna masa całkowita (kg) 2360 2390 2450

Maksymalna masa zespołu pojazdów (kg) 3110 3140 -

Ładowność przyczepy z hamulcem 750 750 -

Obciążenie dachu (kg) / nacisk na oś (kg) 100 / 50 100 / 50 100 / 50

OSIĄGI (tylko z kierowcą)

Prędkość maksymalna (km/h) 132 132 132

Przyspieszenie 0 - 100 km/h (s) 11,5 11,5 11,5

Promień skrętu (m) między krawężnikami 10,8 11,5 11,5

DANE TECHNICZNE

Gamma

Ceny

Wyposażenie i wykończenia

Kolory i tapicerki

Opcje

Szczegóły wyposażenia

Dane techniczne

Usługi i oferty

ELECTRIC

Silnik elektryczny 136 KM

Standard (L1)

Long (L2) - 5 miejscowy

Long (L2) - 7 miejscowy

ZASIĘG I ZUŻYCIE ENERGII ⁽¹⁾

Zasięg w cyklu mieszanym wg WLTP (km)

327 - 339

325 - 332

328

Zasięg w cyklu miejskim wg WLTP (km)

439 - 462

435 - 449

438 - 439

Zużycie energii w cyklu mieszanym wg WLTP (kWh / 100 km)

18,3 – 19,1

18,7 – 19,2

19,1

ŁADOWANIE (przy 20°C od 20% do 80%)

Ładowanie prądem zmiennym : pojemność maksymalna AC (kW)

11 trójfazowa / typ 2

Ładowanie prądem stałym: pojemność maksymalna DC (kW)

100 / CCS

Czas ładowania przy użyciu wzmocnionego gniazda domowego 3,2 kW AC (h)

10h30

Czas ładowania przy użyciu stacji ładowania 7,4 kW AC;
ładowarka pokładowa 7,4 kW / 11 kW (h)

4h30 / 4h30

Czas ładowania przy użyciu stacji ładowania 11 kW AC;
ładowarka pokładowa 7,4 kW / 11 kW (h)

9h05 / 3h05

Czas ładowania przy użyciu szybkiej stacji ładowania 100 kW DC (h) (0 – 80%)

30 min

KOŁA

Rozmiar opon
(standardowe lub opcjonalne)


215/65 R16

215/60 R17

(1) Podane wartości spalania, emisji CO₂ i zasięgu są zgodne ze standardem WLTP, który od dnia 1 września 2018 roku stał się normą dla nowych pojazdów. Standard WLTP zastąpił stosowaną wcześniej normę NEDC (New European Driving Cycle). Ze względu na rygorystyczne warunki badania, wartości zużycia paliwa i emisji CO₂ zarejestrowane zgodnie z obowiązującym systemem WLTP są zazwyczaj wyższe niż te podawane przy zastosowaniu poprzedniej procedury NEDC. Zużycie paliwa, wartość emisji CO₂ oraz szacunkowy zasięg mogą zależeć od konkretnych warunków użytkowania oraz wielu innych czynników, w tym częstotliwości ładowania, stylu jazdy, osiągniętej prędkości, specyficznego wyposażenia, opcjonalnych dodatków, rodzaju ogumienia, temperatury otoczenia czy włączonej klimatyzacji. Skontaktuj się ze swoim dealerem lub odwiedź www.peugeot.pl aby uzyskać więcej informacji.

WYMIARY (mm)

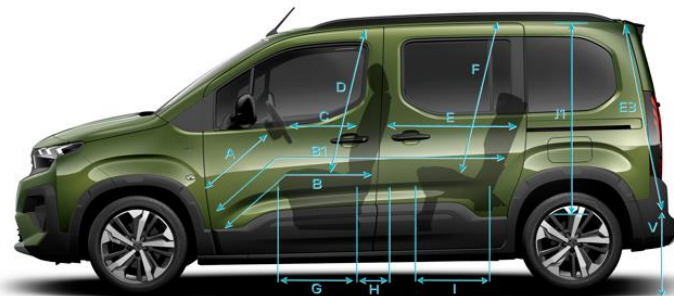
ZEWNĘTRZNE I WEWNĘTRZNE

PEUGEOT E-RIFTER

(1) Standard
(2) Long

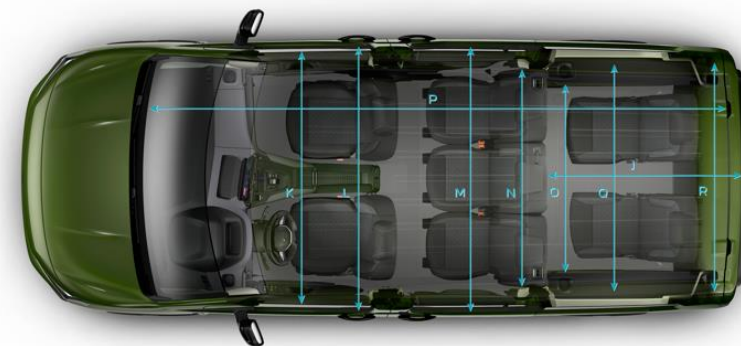
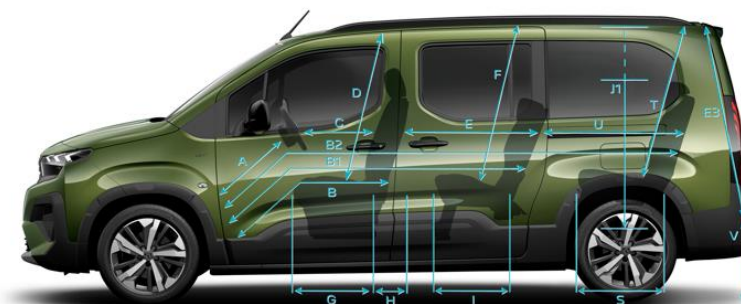
WYMIARY (mm)

ZEWNĘTRZNE I WEWNĘTRZNE

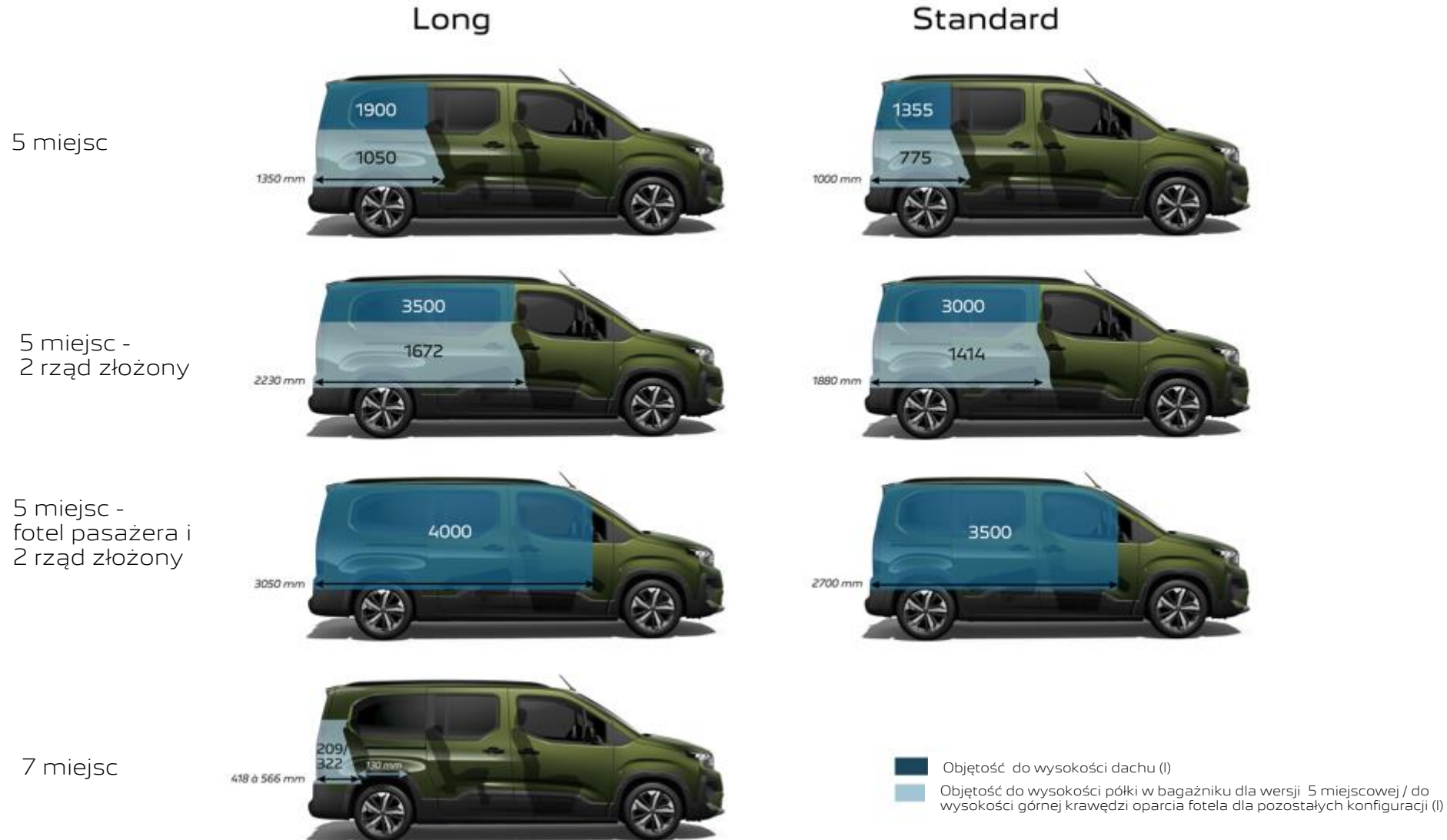
PEUGEOT E-RIFTER STANDARD

	(mm)
A	777
B	799
B1	1676
C	555
D	983/1008
E	877
E3	1106
F	1002/942
G	420
H	240
I	421
J	1000
J1	1200 ⁽¹⁾
K	1473
L	1508
M	1509
N	1465
O	1149
P	3300
Q	1200
R	1195
S	436

(1) z opcją Dach panoramiczny Zenith

PEUGEOT E-RIFTER LONG

	(mm)
A	777
B	799
B1	1676
B2	2632
C	555
D	983
E	877
E3	1106
F	1002
G	420
H	240
I	421
J	1350
J1	598/1200
K	1473
L	1508
M	1509
N	1465
O	1163
P	3500
Q	1198
R	1195
S	436
T	917
U	956
V	620

WYMIARY (mm)**WYMIARY PRZESTRZENI BAGAŻOWEJ**

JESTEŚMY DO TWOJEJ DYSPOZYCJI

BEZSTRESOWA JAZDA



Gwarancja PEUGEOT Care

Kupując nowy samochód PEUGEOT, otrzymujesz dwuletnią gwarancję bez limitu kilometrów ze wszystkimi jej zaletami: pokryciem wad fabrycznych, lakierniczych i perforacji. Gwarancja producenta PEUGEOT obowiązuje na terenie całej UE oraz w 15 innych krajach lub regionach. Prace wynikające z gwarancji są wykonywane bezpłatnie przez profesjonalistów z sieci PEUGEOT.

Ponadto jeśli dobrowolnie zdecydujesz się na wykonanie przeglądu okresowego przewidzianego w planie przeglądów okresowych swojego pojazdu w autoryzowanej sieci PEUGEOT, uzyskasz możliwość skorzystania z bezpłatnej specjalnej ochrony obejmującej główne elementy mechaniczne pojazdu. Niniejsza specjalna gwarancja obowiązuje do daty następnego okresowego przeglądu, maksymalnie do 8 lat (uwzględniono okres obowiązywania standardowej gwarancji producenta) lub do 160 000 km (w zależności od tego, co nastąpi wcześniej) od daty pierwszej rejestracji pojazdu. Specjalna gwarancja nie ma wpływu na standardową 2-letnią gwarancję, która obowiązuje niezależnie od miejsca wykonywania regularnych przeglądów pojazdu.

Szczegółowe informacje na temat niniejszej specjalnej gwarancji, w tym dotyczące zakresu, jej ograniczeń i warunków można znaleźć w Ogólnych Warunkach dostępnych na stronie internetowej PEUGEOT.

Assistance

Obowiązuje w czasie trwania dwuletniej gwarancji umownej. W przypadku awarii samochodu, PEUGEOT Assistance działa natychmiast. 24 godziny na dobę, 7 dni w tygodniu (również w dni świąteczne). Przedstawiają nam Państwo pojawiający się problem, my go analizujemy i wysyłamy technika z odpowiednio wyposażonym samochodem w możliwie najkrótszym czasie. Dzięki gęstości punktów sieci PEUGEOT dokonujemy interwencji na terenie całej Polski.

Akumulator trakcyjny

Na akumulator trakcyjny w samochodach hybrydowych typu plug-in i elektrycznych udzielana jest rozszerzona gwarancja: 8 lat lub 160 tys. km przebiegu, do osiągnięcia pierwszego z dwóch warunków, przy zachowaniu minimum 70 % pojemności.



Umowy serwisowe PEUGEOT FlexCare
Doceń spokój i beztróskę, jaką gwarantują umowy serwisowe PEUGEOT. Naprawy usterek, obsługa i profesjonalizm pracowników sieci P pozwolą ci zachować samochód w świetnym stanie technicznym i ograniczyć koszt użytkowania.

PRZEDŁUŻONA OCHRONA

Bezpłatna naprawa samochodu w przypadku awarii oraz bogata gama świadczeń Assistance.

PRZEGLĄDY PLUS

Bezpłatne przeglądy okresowe samochodu.

PEŁNA OBSŁUGA

Bezpłatne naprawy usterek pojazdu oraz przeglądy okresowe samochodu i świadczenia Assistance.

PRZEGLĄDY PREMIUM

Bezpłatne przeglądy okresowe samochodu wzbogacony o wymianę części ulegających zużyciu eksploatacyjnemu.


PEŁNA OBSŁUGA PLUS

To pakiet Pełna Obsługa Plus wzbogacony o wymianę części ulegających zużyciu eksploatacyjnemu.

Szczegóły umów dostępne u autoryzowanych Dealerów marki PEUGEOT.

MYPEUGEOT

Wypróbuj aplikację **MYPEUGEOT** na swoim smartfonie. Uzyskaj dostęp do dodatkowych usług, planuj przeglądy i ciesz się z wielu dodatkowych korzyści



Pobierz **MYPEUGEOT** skanując QR kod





[KONFIGURUJ](#)

[KUP ON LINE](#)

Przedstawione informacje są oparte na danych aktualnych w chwili publikacji i mogą podlegać zmianom. Prezentowane dane techniczne, wyposażenie, opcje i kolory mogą zostać w każdej chwili zmienione lub być niedostępne, mogą też być ograniczone do części modeli, oznaczonych serii specjalnych lub być ograniczone liczbą dostępnych pojazdów. Wszystkie ceny zawarte w niniejszym cenniku są rekomendowanymi cenami detalicznymi brutto, zawierającymi opłatę za transport samochodu, podatek VAT oraz podatek akcyzowy zależny od typu homologacji i od pojemności silnika. Niniejsza informacja nie stanowi oferty w rozumieniu art. 66 Kodeksu cywilnego. Prezentowane informacje dotyczą tylko klienta indywidualnego, nie są skierowane do klientów instytucjonalnych, firm i podmiotów gospodarczych. Dane zawarte w cenniku nie stanowią oferty w rozumieniu przepisów prawa polskiego. Treść cennika ma charakter wyłącznie informacyjny, w szczególności nie należy jej traktować jako wiążącego prawnie zobowiązania ani zapewnienia w rozumieniu art. 556 par.2 ustawy Kodeks cywilny z dnia 23 kwietnia 1964 r. (DzU nr 16, poz. 93 ze zm.) - gwarancję stanowi wyłącznie dokument gwarancyjny wydany przez sprzedawcę. Wiążące ustalenie ceny, wyposażenia i specyfikacji pojazdu zostaje dokonane w chwili podpisania umowy sprzedaży lub dostawy pojazdu. W celu uzyskania wszelkich dodatkowych informacji o oferowanych pojazdach, usługach i akcesoriach zapraszamy do autoryzowanych dystrybutorów Peugeot. Samochody Peugeot podlegają recyklingowi i odzyskowi zgodnie z ustawą o recyklingu pojazdów wycofanych z eksploatacji oraz innymi przepisami dotyczącymi wymogów ochrony środowiska, a materiały uzyskane w drodze recyklingu są wykorzystane w produkcji sprzedawanych wyrobów. Demontażu samochodów i ich zużytych części dokonuje się zgodnie z przepisami o odpadach. Peugeot zapewnia rozwój w zakresie możliwości osiągania przez pojazdy wymaganego przepisami ochrony środowiska poziomu odzysku i recyklingu. Dane dotyczące odzysku i recyklingu pojazdów są dostępne na www.peugeot.pl.