



PEUGEOT 2008

Ceny, wyposażenie
i dane techniczne

Cennik obowiązuje od 1 lipca 2026 roku



GAMA



STYLE

Reflektory w technologii Peugeot LED ze światłami do jazdy dziennej LED w kształcie trzech pazurów

Peugeot i-Cockpit® z 3,5-calowym wyświetlaczem analogowym TFT

Ekran dotykowy 10" & Bluetooth Radio & Telefon
Radio DAB z kolorowym ekranem dotykowym 10" SD, Bluetooth®, bezprzewodowy Mirror Screen

Wspomaganie parkowania tyłem, wizualne i dźwiękowe

Klimatyzacja automatyczna jednostrefowa

Elektrycznie regulowane, podgrzewane i składane lusterka zewnętrzne

Stalowe obręcze kół 16" z kołpakami Silom

Podgrzewane przednie fotele

Wewnętrzna kamera monitorująca poziom uwagi kierowcy

SPECYFICZNE DLA WERSJI ELEKTRYCZNEJ

Pompa ciepła

Podwyższona konsola centralna z podłokietnikiem i elektrycznym hamulcem postojowym

Kabel do ładowania trybu 3 trójfazowy 22 kW

Jednofazowa ładowarka pokładowa 7,4 kW



ALLURE

Wyposażenie ponad wersję STYLE

Peugeot i-Cockpit® z 10-calowym wyświetlaczem cyfrowym

Peugeot i-Connect®
Radio DAB z kolorowym ekranem dotykowym 10" HD, Bluetooth®, bezprzewodowy Mirror Screen

Wspomaganie parkowania przodem, wizualne i dźwiękowe

Przyciemniane tylne szyby boczne i podgrzewana tylna szyba

Elektrochromatyczne lusterko wewnętrzne

Aluminiowe obręcze kół 17" Karakoy diamentowane

Podwyższona konsola centralna z podłokietnikiem i elektrycznym hamulcem postojowym

SPECYFICZNE DLA WERSJI ELEKTRYCZNEJ

Bezkluczykowe uruchamianie



GT

Wyposażenie ponad wersję ALLURE

Reflektory w rozszerzonej technologii Peugeot Full LED ze światłami do jazdy dziennej LED w kształcie trzech pazurów

Peugeot i-Cockpit® 3D z cyfrowym wyświetlaczem 10"

Visiopark 1:
kamera cofania HD, wspomaganie parkowania przodem i tyłem, wizualne i dźwiękowe

Kompaktowa kierownica obszyta skórą licową ze zintegrowanym sterowaniem multimediami

Dach Black Diamond

Dwupoziomowa podłoga bagażnika

Bezkluczykowy dostęp i uruchamianie

Dywaniki przód i tył

Aluminiowe nakładki na pedały, ozdobne aluminiowe listwy na progach z przodu z napisem PEUGEOT

Fotele przednie Dynamic (bez funkcji podgrzewania)*

Relingi dachowe

GAMA



BUSINESS

Wyposażenie ponad wersję STYLE

Peugeot i-Connect Advanced®

Nawigacja satelitarna 3D, ekran dotykowy 10" HD, wifi, 2 gniazda USB, funkcja rozpoznawania mowy

Kamera cofania HD 180°

Przyciemniane tylne szyby boczne i podgrzewana tylna szyba

Zestaw naprawczy



GT EXCLUSIVE

Wyposażenie ponad wersję GT

Peugeot i-Connect Advanced®

Nawigacja satelitarna 3D

Visiopark 2 - kamera HD 360°, monitoring martwego pola

Pakiet Alcantara : podgrzewane fotele przednie, fotel kierowcy z elektryczną regulacją i masażem

Pakiet Drive Assist Plus: adaptacyjny tempomat, asystent utrzymania środka pasa ruchu,

Felgi aluminiowe 18" Evisia + zestaw naprawczy

Bezprzewodowa ładowarka smartphone

CENY

Rekomendowane ceny detaliczne brutto

	CO ₂ *** (g/km) (1)	STYLE	BUSINESS	ALLURE	GT	GT EXCLUSIVE
BENZYNA						
100 S&S M6	113 -117	105 600 zł 1PP1SYHJLKC02PH2	108 600 zł 1PP1SYHJLKC0BUH2	112 600 zł 1PP1SYPJLKC0A0H2	-	-
HYBRID						
Hybrid 110 e-DCS6	101 - 106	122 200 zł 1PP1SYHJGWC02PH2	125 200 zł 1PP1SYHJGWC0BUH2	129 200 zł 1PP1SYPJGWC0A0H2	-	-
Hybrid 145 e-DCS6	104 - 105	126 200 zł 1PP1SYHJHWC02PH2	129 200 zł 1PP1SYHJHWC0BUH2	133 200 zł 1PP1SYPJHWC0A0H2	141 200 zł 1PP1SYTJHWC0A0H2	150 200 zł 1PP1SYTJHWC05NH2
ELECTRIC						
Silnik elektryczny 156 KM (115 kW)	0 - 0	155 300 zł 1PP1SYJZIFC0A0H2	158 300 zł 1PP1SYJZIFC0BUH2	162 600 zł 1PP1SYQZIFC0A0H2	171 350 zł 1PP1SYUZIFC0A0H2	180 350 zł 1PP1SYUZIFC05NH2

M6 - manualna skrzynia biegów o 6 przełożeniach

eDCS6 – dwusprzęgłowa skrzynia automatyczna o 6 przełożeniach

*Podane zakresy odnoszą się do średnich emisji CO₂ WLTP dla poszczególnych silników. Emisje CO₂ danego pojazdu są uzależnione od jego wersji, a także od wybranych opcji dodatkowych.(1) Podane wartości spalania, emisji CO₂ i zasięgu są zgodne ze standardem WLTP, który od dnia 1 września 2018 roku stał się normą dla nowych pojazdów. Standard WLTP zastąpił stosowaną wcześniej normę NEDC (New European Driving Cycle). Ze względu na rygorystyczne warunki badania, wartości zużycia paliwa i emisji CO₂ zarejestrowane zgodnie z obowiązującym systemem WLTP są zazwyczaj wyższe niż te podawane przy zastosowaniu poprzedniej procedury NEDC. Zużycie paliwa, wartość emisji CO₂ oraz szacunkowy zasięg mogą zależeć od konkretnych warunków użytkowania oraz wielu innych czynników, w tym częstotliwości ładowania, stylu jazdy, osiągniętej prędkości, specyficznego wyposażenia, opcjonalnych dodatków, rodzaju ogrzewania, temperatury otoczenia czy wiatrowej klimatyzacji. Skontaktuj się ze swoim dealerm lub odwiedź www.peugeot.pl aby uzyskać więcej informacji. Wszystkie ceny zawarte w niniejszym cenniku są rekomendowanymi cenami detalicznymi brutto, zawierającymi opłatę za transport samochodu, podatek VAT oraz podatek akcyzowy zależny od typu homologacji i od pojemności silnika.

WYPOSAŻENIE STANDARDOWE

BEZPIECZEŃSTWO

6 poduszek powietrznych

Adaptacyjne przednie, boczne przednie, kurtynowe przednie i tylne

Przednie (x2) i tylne (x3) zagłówki z regulacją wysokości

Odłączany ESP z asystentem ruszania pod górę i pośrednim wykrywaniem zbyt niskiego ciśnienia w ogumieniu

Mocowania ISOFIX i Top Tether na tylnych siedzeniach bocznych

Tylne światła LED w kształcie trzech pazurów

ZAAWANSOWANA OCHRONA

Pakiet Safety

Tempomat / Ogranicznik prędkości

Automatyczne hamowanie awaryjne z ostrzeżeniem o ryzyku kolizji,

Aktywne ostrzeganie o niezamierzonym przekroczeniu linii pasa ruchu i pobocza,

Rozszerzone rozpoznawanie znaków drogowych z rekomendacją prędkości,

Kontrola monitorująca poziom uwagi kierowcy

STYL WEWNĘTRZNY

Wnętrze i podsufitka w kolorze czarnym

KOMFORT

4 wysuwane uchwyty (2 z przodu, 2 z tyłu)

Klimatyzacja automatyczna jednostrefowa

Elektrycznie sterowane szyby przednie i tylne, sekwencyjne i przeciwprzytraskowe


Elektrycznie regulowane, podgrzewane i składane lusterka zewnętrzne

Pakiet Widoczność

Automatyczne włączanie świateł mijania

Automatyczne uruchamianie wycieraczki szyby przedniej

Oświetlenie zewnętrzne powitalne i towarzyszące



WYPOSAŻENIE STANDARDOWE

TAPICERKI I SIEDZENIA

Tylna kanapa składana w proporcjach 1/3 - 2/3
Fotel kierowcy z ręczną regulacją wysokości

MULTIMEDIA I NAWIGACJA, ŁĄCZNOŚĆ

6 głośników

2 przednie głośniki wysokotonowe i 2 niskotonowe, 2 średniotonowe tylne

Peugeot Connect SOS & Assistance

Połączenie alarmowe uruchamiane automatycznie lub przez przyciśnięcie przycisku, umożliwiające bezpośredni kontakt (24/7) z platformą pomocy PEUGEOT Assistance. Usługa wykrywa konieczność interwencji technicznej lub obsługi serwisowej z automatycznym umówieniem wizyty w sieci PEUGEOT

SPECYFICZNE DLA WERSJI ELEKTRYCZNEJ

Kabel do ładowania trybu 3 trójfazowy 22 kW

Jednofazowa ładowarka pokładowa 7,4 kW

Pompa ciepła



WYKOŃCZENIE

STYLE Wyposażenie ponad wyposażenie standardowe

BEZPIECZEŃSTWO

Reflektory w technologii Peugeot LED ze światłami do jazdy dziennej LED w kształcie trzech pazurów

WSPOMAGANIE PROWADZENIA

Wspomaganie parkowania tyłem, wizualne i dźwiękowe

STYL ZEWNĘTRZNY

Elementy stylu

- Osłona wlotu powietrza
 - Ziarnista czerrń z poziomym oznakowaniem polymirror
 - Ozdobna dolna osłona w kolorze czarnym
 - Górna ramka w kolorze nadwozia
- Osłony lusterek zewnętrznych w kolorze błyszczącej czerni
- Klamki zewnętrzne w kolorze nadwozia
- Uszczelki okien czarne matowe
- Matowa czarna listwa z oznaczeniem wersji
- Listwy ochronne drzwi bocznych w kolorze czarnym
- Obudowy słupków drzwi w kolorze czarnym
- Tylny spojler w kolorze nadwozia
- Listwa progowa bagażnika w kolorze szarym Météor

Osłony wydechu niechromowane

STYL WEWNĘTRZNY

Elementy stylu

- Deska rozdzielcza pokryta pianką z dekoracją w stylu Carbon oraz listwą w czarnym kolorze
- Panele przednich drzwi z dekoracją w stylu Carbon i listwą w kolorze czarnym z tampodrukiem w kolorze czarnym.
- Podłokietniki drzwi przednich i tylnych z tkaniny Baladin w kolorze szarym

Kompaktowa kierownica obszyta skórą licową z zintegrowanym sterowaniem multimediami



WYKOŃCZENIE

STYLE Wyposażenie ponad wyposażenie standardowe

KOMFORT

Pilot zdalnego sterowania z 3 przyciskami + standardowy kluczyk

Niska konsola centralna z mechanicznym hamulcem postojowym

Oświetlenie wewnętrzne

Lampa sufitowa przednia A-DOME z 3 żarówkami (1 lampa, 2 lampki do czytania)

Lampa oświetlenia bagażnika

Barwiona akustyczna szyba przednia

Peugeot i-Cockpit® z 3,5-calowym wyświetlaczem analogowym TFT

Wewnętrzne lustro wsteczne z ręczną regulacją dzień/noc

Barwione tylne szyby boczne i czasowo podgrzewana tylna szyba

TAPICERKI I SIEDZENIA

Tapicerka z tkaniny RENZO, łączona z tkaniną Rimini, przeszycia w kolorze pomarańczowym Sunrise

KOŁA

Stalowe obręcze kół 16" z kołpakami SILOM

w kolorze Eclat Grey & Noir Orbital, matowy lakier

MULTIMEDIA I NAWIGACJA

Ekran dotykowy 10" & Bluetooth Radio & Telefon

Radio DAB z kolorowym ekranem dotykowym 10" SD

Bluetooth®, bezprzewodowy Mirror Screen (Apple CarPlay™ / Android Auto™)

Ekran z przełącznikami typu Toggles

1 gniazdo USB typu C (ładowanie) w konsoli centralnej



WYKOŃCZENIE

STYLE Wyposażenie ponad wyposażenie standardowe

SPECYFICZNE DLA WERSJI ELEKTRYCZNEJ

Podwyższona konsola centralna z podłokietnikiem i elektrycznym hamulcem postojowym

1 gniazdo USB typu C (ładowanie) i 1 gniazdo USB typu A (ładowanie) dla pasażerów z tyłu,
Przełącznik trybu jazdy Normal/Eco/Sport



WYKOŃCZENIE

ALLURE Wyposażenie ponad wersję STYLE

ZAAWANSOWANA OCHRONA

Automatyczne hamowanie awaryjne w dzień i w nocy – kamera i radar

WSPOMAGANIE PROWADZENIA

Wspomaganie parkowania przodem i tyłem, wizualne i dźwiękowe

STYL ZEWNĘTRZNY

Elementy stylu

- Osłona wlotu powietrza
- Ekskluzywny, czarny grill z pionowym oznaczeniem w kolorze nadwozia, łezki w kolorze Dark Chrome
- Ozdobna dolna osłona w kolorze szarym Météor
- Matowa czarna listwa z oznaczeniem wersji z błyszczącą czarną wstawką

STYL WEWNĘTRZNY

Elementy stylu

- Panele przednich drzwi z dekoracją w stylu Carbon i listwą w kolorze błyszczącej czerni z tampodrukiem w kolorze Quartz
- Podłokietniki drzwi przednich i tylnych z tkaniny łączonej ze sztuczną skórą Isabella z kontrastowym przeszyciem w kolorze Quartz

KOMFORT

Podwyższona konsola centralna z podłokietnikiem i elektrycznym hamulcem postojowym

- 1 gniazdo USB typu C (ładowanie) i 1 gniazdo USB typu A (ładowanie) dla pasażerów z tyłu,
- Przełącznik trybu jazdy (Normal/Eco dla skrzyni manualnej, Normal/Eco/Sport dla skrzyni EAT8 lub wersji elektrycznej)

Oświetlenie wewnętrzne

- Lampa sufitowa przednia A-DOME 3 diody LED (1 lampa, 2 lampki do czytania)
- 2 tylne lampki do czytania LED i-DOME



WYKOŃCZENIE

ALLURE

 Wyposażenie ponad wersję STYLE

KOMFORT

Peugeot i-Cockpit® z 10-calowym wyświetlaczem cyfrowym

Elektrochromatyczne wewnętrzne lusterko wsteczne

Przyciemniane tylne szyby boczne i czasowo podgrzewana tylna szyba

TAPICERKI I SIEDZENIA

Tapicerka z trzech materiałów: wzorzysta tkanina CASUAL LOMSA z wytłaczanym wzorem, przeszycia w kolorze Quartz

Fotel pasażera z ręczną regulacją wysokości

KOŁA

Aluminiowe obręcze kół 17" diamentowane KARAKOY
dwukolorowe Noir Orbital, błyszczący lakier

MULTIMEDIA I NAVIGACJA

Peugeot i-Connect®

Radio DAB z kolorowym ekranem dotykowym 10" HD
Bluetooth®, bezprzewodowy Mirror Screen (Apple CarPlay™ / Android Auto™), Wifi
1 gniazdo USB typu C (dane + ładowanie) i 1 gniazdo USB typu C (ładowanie)
w konsoli centralnej

SPECYFICZNE DLA WERSJI ELEKTRYCZNEJ

Bezkluczykowe uruchamianie pojazdu



WYKOŃCZENIE

GT Wyposażenie ponad wersję Allure

BEZPIECZEŃSTWO

Reflektory w rozszerzonej technologii Peugeot Full LED ze światłami do jazdy dziennej LED w kształcie trzech pazurów

Automatyczne przełączanie świateł drogowych/mijania

WSPOMAGANIE PROWADZENIA

Visiopark 1: kamera cofania HD, wspomaganie parkowania przodem i tyłem, wizualne i dźwiękowe

STYL ZEWNĘTRZNY

Elementy stylu

- Listwy okienne w kolorze czarnym błyszczącym
- Matowa czarna lisywa z oznaczeniem wersji z błyszczącą czarną wstawką i monogramem GT dla wersji z silnikami spalinowymi
- Czarne listwy ochronne drzwi bocznych z wstawkami w kolorze szarym Météor
- Obudowy słupków drzwi z nadrukiem
- Tylny spojler w kolorze czarnym Perla Nera
- Aluminiowe listwy progowe z czarnym napisem PEUGEOT
- Relingi dachowe czarne lakierowane

Dach Black Diamond, relingi dachowe

STYL WEWNĘTRZNY

Elementy stylu

- Deska rozdzielcza pokryta pianką z podwójnymi przeszyciami z adamitu/tramontany oraz czarną listwą boczną z chromowanym obrzeżem i podświetleniem
- Panele przednich drzwi z dekoracją w stylu Carbon i listwą w kolorze błyszczącej czerni z podświetleniem (8 kolorów) oraz uchwytem Satin Bolero
- Panele tylnych drzwi z fakturą Karsten i listwami w kolorze błyszczącej czerni
- Podłokietniki drzwi przednich i tylnych z tkaniny łączonej ze sztuczną skórą Isabella z przeszyciem Adamite

Aluminiowe nakładki na pedały

Dywaniki przód i tył

Kompaktowa kierownica obszyta skórą licową ze zintegrowanym sterowaniem multimediami



WYKOŃCZENIE

GT

 Wyposażenie ponad wersję Allure

KOMFORT

Bezkluczkowy dostęp i uruchamianie pojazdu ADML

Oświetlenie wewnętrzne

Lusterko w osłonie przeciwsłonecznej podświetlane diodami LED
Oświetlenie LED przestrzeni na nogi i bagażnika

8-kolorowe nastrojowe oświetlenie (powiązane z trybami jazdy)



Barwiona akustyczna szyba przednia z nadrukiem

Peugeot i-Cockpit® 3D z 10-calowym cyfrowym wyświetlaczem

Dwupoziomowa podłoga bagażnika

TAPICERKI I SIEDZENIA

Tapicerka z trzech materiałów: tkanina BELOMKA, z przeszyciem w kolorze Vert Adamite



OBRĘCZE KÓŁ



Obcęze stalowe 16" z kołpakami

SILOM Gris Eclat & Noir Orbitat,
matowy lakier

Standard dla wersji STYLE

Standard dla wersji BUSINESS



Obcęze aluminiowe 17" diamentowane

KARAKOY dwukolorowe Noir Onyx
i błyszczący lakier

Standard dla wersji ALLURE, GT



Obcęze aluminiowe 18" diamentowane

EVISSA dwukolorowe czarny Onyx, czarny
lakier z wstawkami czarnymi matowymi
Onyx

Opcja dla wersji GT
(z wyjątkiem Pakietu Zimowego)

Standard dla wersji GT Exclusive
(z wyjątkiem Pakietu Zimowego)

KOLORY

LAKIERY METALICZNE



Niebieski Obsession
MODP – Standardowy (oprócz Style i Business)
Opcjonalny dla Style i Business



Biały Okénite
MOSU – Opcjonalny
Standardowy dla Style i Business



Czarny Perla Nera
M09V - Opcjonalny



Szary Selenium*
M0LD - Opcjonalny

LAKIERY SPECJALNE



Czerwony Elixir*
M5VH - Opcjonalny

*nieдоступne dla wersji **STYLE** i **BUSINESS**

TAPICERKI

Wersje

Ceny

Wyposażenie
i wykończeniaKolory
i tapicerki

Opcje

Szczegóły
wyposażeniaDane
techniczneUsługi
i oferty

Tapicerka z tkaniny RENZO połączonej z tkaniną Rimini, przeszycie pomarańczowe Sunrise

G9FX

Standard dla wersji STYLE

Standard dla wersji BUSINESS



Tapicerka z trzech materiałów CASUAL LOMSA z wytłaczanym wzorem, przeszycie Quartz

AQFX

Standard dla wersji ALLURE

TAPICERKI

Wersje

Ceny

Wposażenie
i wykończeniaKolory
i tapicerki

Opcje

Szczegóły
wposażeniaDane
techniczneUsługi
i oferty

Tapicerka z trzech materiałów BELOMKA, przeszycie Vert Adamite

ATFX

Standard dla wersji GT



Tapicerka z trzech materiałów CAPY / skóra ekologiczna / Alcantara® Mistral ICONIUM, przeszycie Vert Adamite i Tramontane

WNFX

Opcja dla wersji GT

Standard dla wersji GT EXCLUSIVE

OPCJE

Rekomendowane ceny detaliczne brutto

BEZPIECZEŃSTWO

Pakiet zimowy

Advanced Grip Control : zoptymalizowana kontrola trakcji z 3 trybami przyczepności (śnieg, piasek i błoto)

Opony wielosezonowe 3PMSF

UF02

2 300 zł

STYLE

BUSINESS

ALLURE

GT

GT EXCLUSIVE

-

-

○ / -(1)

○

○

Kontrola zjazdu ze wzniesienia (Hill Assist Descent Control)

AQ05

2 500 zł

○ / -(1)

○ / -(1)

○ / -(1)

○ / -(1)

○ / -(1)

Hak holowniczy demontowany bez narzędzi

TAPICERKI I SIEDZENIA

Pakiet Alcantara Executive

Tapicerka z trzech materiałów: CAPY / skóra ekologiczna / Alcantara® Mistral ICONIUM, przeszycie Vert Adamite i Tramontane

WNFX

5 000 zł

-

-

-

○

●

Fotel kierowcy z elektryczną regulacją i funkcją masażu, podgrzewany

Fotel pasażera z przodu z ręczną regulacją wysokości, podgrzewany

STYL ZEWNĘTRZNY

Lakier metaliczny

M0--

2 700 zł

○

○

○

○

○

Lakier specjalny

M5/M6--

3 500 zł

-

-

○

○

○

KOŁA

Obręcze aluminiowe 18" diamentowane

EVISSA dwukolorowe czarny Onyx, czarny lakier z czarnymi matowymi wstawkami

Niedostępne z opcją Pakiet zimowy

ZHKP

1 400 zł

-

-

-

○

●

Obręcze aluminiowe 18" diamentowane z miejscem na dojazdowe koło zapasowe

EVISSA dwukolorowe czarny Onyx, czarny lakier z czarnymi matowymi wstawkami

Niedostępne z opcją Pakiet zimowy

ZHZ9

1 500 zł

-

-

-

-

-

Miejsce na koło zapasowe dojazdowe

ZH-

100 zł

○ / -(1)

○ / -(1)

○ / -(1)

○ / -(1)

○ / -(1)

ZHK7

ZHK7

ZHL2

ZHL2

ZHZ9

Zestaw naprawczy do kół

ZH-

200 zł

○

●

○

○

●

ZHL1

Opony wielosezonowe 3PMSF Goodyear

MI23

1 300 zł

-

○ / -(1)

-

-

● : standard ○ : opcja - : niedostępne

(1) Wersja spalinowa / Wersja elektryczna

Zdjęcia poglądowe

OPCJE

Rekomendowane ceny detaliczne brutto

			STYLE	BUSINESS	ALLURE	GT	GT EXCLUSIVE
KOMFORT	Otwierany dach z mechanicznie sterowaną osłoną wewnętrzną	TC07	-	-	- / ○ ⁽¹⁾	○	○
	Bezkluczykowy dostęp i uruchamianie pojazdu ADML	YD07	-	-	○	●	●
Wyposażenie i wykończenia	Pakiet Nawigacja Peugeot i-Connect Advanced Nawigacja satelitarna 3D Ekran dotykowy HD 10", radio DAB, Bluetooth®, wifi, bezprzewodowy Mirror Screen (Apple CarPlay™ / Android Auto™) 4 gniazda USB: 1 x typu C (dane + ładowanie) + 1 typu C (ładowanie) w konsoli centralnej z przodu + 2 x USB typu A i C (ładowanie) w 2-rzędzie Peugeot Connect Box (SOS & Assistance) konsola wysoka	ZJA9	- / ○ ⁽¹⁾	- / ● ⁽¹⁾	J6LA	J6LA	●
	Peugeot I-Connect Advanced Ekran dotykowy HD 10", radio DAB, Bluetooth® Nawigacja satelitarna 3D z funkcją rozpoznawania mowy Wifi, bezprzewodowy Mirror Screen (Apple CarPlay™ / Android Auto™) 2 gniazda USB-C (dane + ładowanie) Peugeot Connect Box (SOS & Assistance) niska konsola	ZJA7	○ / - ⁽¹⁾	● / - ⁽¹⁾	-	-	-
Kolory i tapicerki	Pakiet Nawigacja + bezprzewodowa ładowarka smartphone	J6LA	-	-	○	○	-
	Pakiet Nawigacja + kamera cofania HD 180° Visiopark (VP1)	WY77	○	●	-	-	-
Opcje	Relingi dachowe oraz dwupoziomowa podłoga bagażnika	J7AX	-	-	○	-	-
	Pakiet Drive Assist (ACC 30)	ZVPY	-	-	○ / - ⁽¹⁾	-	-
Szczegóły wyposażenia	Pakiet Drive Assist Plus (HIA)	ZNVR	-	-	○	○	●
	Pakiet Vision - Kamera z przodu i z tyłu HD 360° System monitorowania martwego pola (BSD)	WYAL	-	-	○	○	●
Dane techniczne	WERSJA ELEKTRYCZNA Trójfazowa ładowarka pokładowa 11 Kw (wersja 156 KM), dwukierunkowa	LZ06	- / ○ ⁽¹⁾	- / ○ ⁽¹⁾	- / ○ ⁽¹⁾	- / ○ ⁽¹⁾	- / ○ ⁽¹⁾

● : standard ○ : opcja - : niedostępne

○⁽¹⁾ Wersja spalinowa / Wersja elektryczna

SZCZEGÓŁY WYPOSAŻENIA



PEUGEOT i-Connect® Advanced

PEUGEOT i-Connect® Advanced oferuje kompleksową technologię dzięki wydajnej i efektywnej nawigacji TomTom®. Dla optymalnej czytelności, mapa może być wyświetlana na całym 10-calowym ekranie dotykowym HD i aktualizowana "on line" (raz na miesiąc). Można go również łatwo dostosować za pomocą widżetów, podobnie jak tablet.

Komenda "OK PEUGEOT" umożliwia wykorzystanie funkcji rozpoznawania głosu w celu poprawy bezpieczeństwa i komfortu użytkownika oraz dostępu do wszystkich funkcji. PEUGEOT i-Connect® Advanced zawiera również dokumentację pojazdu i samouczki dla użytkownika.



Pakiet DRIVE ASSIST PLUS

Pakiet Drive Assist Plus⁽¹⁾ umożliwia półautonomiczne zarządzanie prowadzeniem pojazdu. Dzięki systemowi utrzymania pozycji na pasie ruchu⁽²⁾ oraz adaptacyjnemu tempomatowi z funkcją Stop & Go⁽³⁾, pozwala automatycznie dostosować prędkość do pojazdu poprzedzającego, zachowując bezpieczny odstęp.

(1) Dostępny jako standard, opcja lub niedostępny, w zależności od wersji.

(2) System utrzymujący pozycję pojazdu na wybranym przez kierowcę pasie ruchu.

(3) System oparty na radarze umieszczonym na środku przedniego zderzaka i kamerze umieszczonej u góry przedniej szyby.

DANE TECHNICZNE

	BENZYNA	HYBRYDA	HYBRYDA
	100 S&S M6	Hybrid 110 eDCS6	Hybrid 145 eDCS6
SILNIK			
Pojemność skokowa (cm ³)	1 199	1 199	1 199
Liczba cylindrów/ Układ cylindrów	3 / rzędowy	3 / rzędowy	3 / rzędowy
Liczba zaworów na cylinder	4	4	4
ICE - moc maksymalna (kW ECE / KM ECE przy obr/min)	75 / 100 przy 5 000	74 / 100 przy 5 500	100 / 136 przy 5 500
MHEV - Moc maksymalna łączna układu napędowego (kW ECE/KM ECE)	-	81 / 110	107 / 145
Maksymalny moment obrotowy (Nm ECE przy obr/min)	205 przy 1 750	205 przy 1 750	230 przy 1 750
Stop & Start	Tak	Nie	Nie
Rodzaj wtrysku	Bezpośredni	Bezpośredni	Bezpośredni
Interwał przeglądów	20 000 km lub 1 rok	25 000 km lub 1 rok	25 000 km lub 1 rok
SKRZYNIA BIEGÓW			
Rodzaj	Manualna	Zelektryfikowana dwusprzęgłowa	Zelektryfikowana dwusprzęgłowa
Liczba biegów	6	6	6
SILNIK ELEKTRYCZNY			
Rodzaj	-	Synchroniczny z magnesem trwałym	Synchroniczny z magnesem trwałym
Maksymalna moc w kW (KM) przy obr/min	-	15,6 (21) przy 4 264	15,6 (21) przy 4 264
Maksymalny moment obrotowy Nm przy obr/min	-	51 / od 750 do 2 499	51 / od 750 do 2 499
MASY I ŁADOWNOŚCI			
Masa własna (kg)	1 188	1305	1 297
Masa samochodu gotowego do jazdy (kg)	1263	1380	1372
Dopuszczalna masa całkowita (kg)	1 710	1790	1 790
Maksymalna masa przyczepy z hamulcem (kg)	1 200	1100	1 100
Maksymalna masa zespołu pojazdów (kg)	2 910	2890	2 890
Pojemność zbiornika paliwa	44	44	44

DANE TECHNICZNE

	BENZYNA	HYBRYDA	HYBRYDA
	100 S&S M6	Hybrid 110 eDCS6	Hybrid 145 eDCS6

OSIĄGI

Prędkość maksymalna (km/h)	183	186	206
Przyspieszenie 0 - 100 km/h (s)	10,8	10,4	8,3
1000 m ze startu zatrzymanego (s)	32,5	31,9	29,6
30 - 60 km/h w trybie Drive (s)	4,1	2,9	2,4
60 - 90 km/h w trybie Drive (s)	5,3	4,5	3,7
80 - 120 km/h w trybie Drive (s)	10,5 (na przedostatnim biegu)	7,7	6,2

ZUŻYCIE PALIWA I EMISJA wg WLTP ⁽¹⁾

Zużycie paliwa wg WLTP w cyklu mieszanym (l/100 km)	5,7 – 5,7	4,9 - 4,9	4,9 - 5,0
Emisja CO ₂ wg WLTP w cyklu mieszanym (g/km)	128 - 129	111 - 112	110 - 113
Poziom hałasu w ruchu (dB)	65	65	67

KOŁA

Rozmiar opon (standardowe lub opcjonalne)	215/65 R16	215/65 R16 98H	215/65 R16 98H
	215/60 R17	215/60 R17 96H	215/60 R17 96H
	215/60 R17 100H (Grip Control)	215/60 R17 100H (Grip Control)	215/60 R17 100H (Grip Control)
Koło zapasowe	Pneumatyczny zestaw naprawczy lub przygotowanie do montażu koła zapasowego (wyposażenie opcjonalne)		

HAMULCE I ZAWIESZENIE

Rodzaj hamulców przód / tył	Tarczowe z przodu 283 x 26 mm Bębnowe z tyłu 9"	Tarczowe z przodu 302 x 26 mm Tarczowe z tyłu 249 x 10 mm
Zawieszenie przód / tył	Pseudo-MacPherson / belka skrętna	

DANE TECHNICZNE**ELEKTRYCZNY****Silnik elektryczny o mocy 156 KM
(115 kW)****SILNIK**

Rodzaj	Synchroniczny z magnesem trwałym
Moc maksymalna (kW ECE / KM ECE przy obr/min)	115 / 156 przy 4500 - 7000
Maksymalny moment obrotowy (Nm ECE przy obr/min)	260 - 500 przy 4 060

SKRZYNIA BIEGÓW

Rodzaj	Reduktor jednobiegowy
Liczba biegów	1-biegowa

AKUMULATOR

Rodzaj	litowo-jonowy
Liczba modułów	17
Pojemność (kWh)	51
Masa (kg)	340
Napięcie (V)	400
Interwał przeglądów	25 000 km lub 2 lata

MASY I ŁADOWNOŚCI

Masa własna (kg)	1 550
Dopuszczalna masa całkowita (kg)	2 030
Maksymalna masa zespołu pojazdów (kg)	-

OSIĄGI

Prędkość maksymalna (km/h)	150
Przyspieszenie 0 - 100 km/h (s)	9,1
1000 m ze startu zatrzymanego (s)	31,6
Elastyczność 30 - 60 km/h w trybie Drive (s)	2,3
Elastyczność 60 - 90 km/h w trybie Drive (s)	2,9
Elastyczność 80 -120 km/h w trybie Drive (s)	5,6

DANE TECHNICZNE

ELEKTRYCZNY

Silnik elektryczny o mocy 156 KM (115 kW)

ZASIĘG I ZUŻYCIE ENERGII ⁽¹⁾

Zasięg w cyklu mieszanym wg WLTP (km)	399 - 406
Zużycie energii w cyklu mieszanym wg WLTP (kWh / 100 km)	15,3 – 15,5
Zasięg w cyklu miejskim wg WLTP (km)	552 - 568
Zużycie energii w cyklu miejskim wg WLTP (kWh / 100 km)	10,9 – 11,2
Poziom hałasu w ruchu (dB)	66

ŁADOWANIE (20° C, od 20% do 80%)

Pojemność maksymalna AC (kW)	11
Pojemność maksymalna DC (kW)	100
Czas ładowania przy użyciu wzmocnionego gniazda domowego Green'Up 14A 3,2 kW AC (h)	11h 10
Czas ładowania przy użyciu stacji ładowania 7,4 kW AC; Ładowarka pokładowa 7,4 kW / 11 kW (h)	4h 40 / 4h 40
Czas ładowania przy użyciu stacji ładowania 11 kW AC; Ładowarka pokładowa 7,4 kW / 11 kW (h)	9h 35 / 3h 10
Czas ładowania przy użyciu szybkiej stacji ładowania 100 kW DC (h)	0h 27

KOŁA

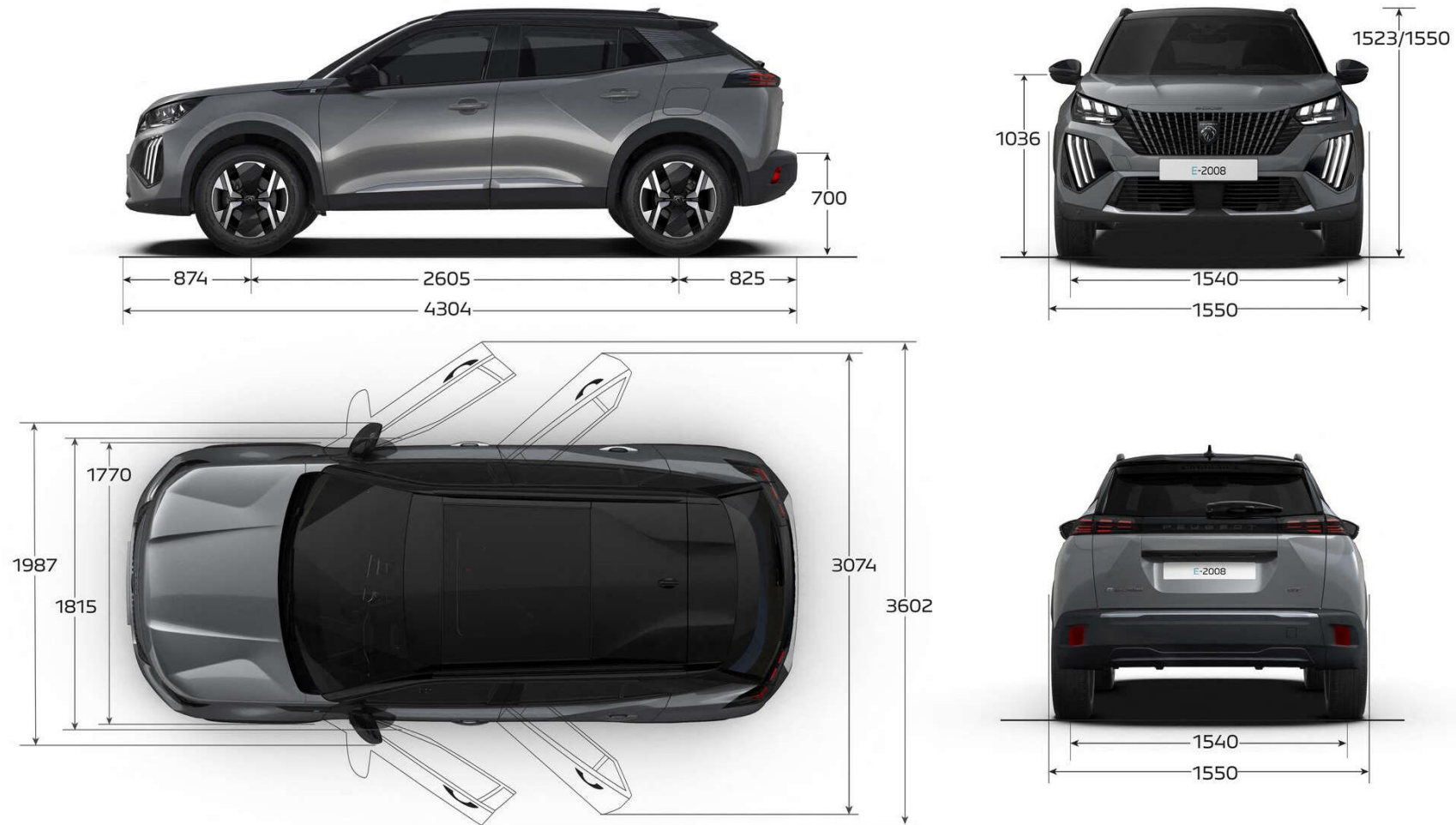
Rozmiar opon (standardowe lub opcjonalne)	215/65 R16 98H
	215/60 R17 96H
	215/55 R18 99V
	215/60 R17 100H (Grip Control)

HAMULCE I ZAWIESZENIE

Rodzaj hamulców przód / tył	Tarczowe z przodu 302 x 26 mm - Tarczowe z tyłu 249 x 10 mm
Zawieszenie przód	Pseudo-MacPherson
Zawieszenie przód tył	Tylna oś z drążkiem Panharda

(1) Podane wartości spalania, emisji CO₂ i zasięgu są zgodne ze standardem WLTP, który od dnia 1 września 2018 roku stał się normą dla nowych pojazdów. Standard WLTP zastąpił stosowaną wcześniej normę NEDC (New European Driving Cycle). Ze względu na rygorystyczne warunki badania, wartości zużycia paliwa i emisji CO₂ zarejestrowane zgodnie z obowiązującym systemem WLTP są zazwyczaj wyższe niż te podawane przy zastosowaniu poprzedniej procedury NEDC. Zużycie paliwa, wartość emisji CO₂ oraz szacunkowy zasięg mogą zależeć od konkretnych warunków użytkowania oraz wielu innych czynników, w tym częstotliwości ładowania, stylu jazdy, osiągniętej prędkości, specyficznego wyposażenia, opcjonalnych dodatków, rodzaju ogumienia, temperatury otoczenia czy włączonej klimatyzacji. Skontaktuj się ze swoim dealerem lub odwiedź www.peugeot.pl aby uzyskać więcej informacji.

DANE TECHNICZNE



Wersje

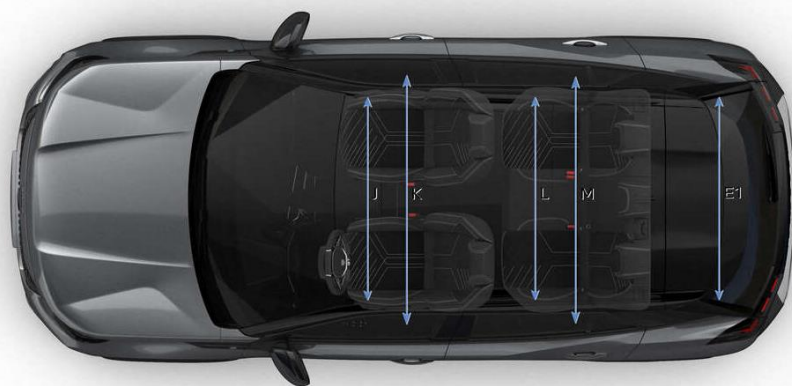
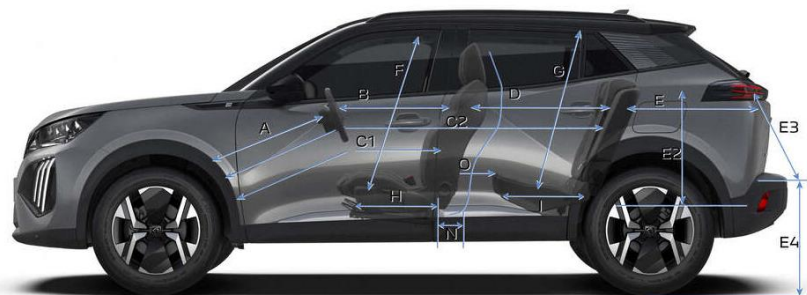
Ceny

Wyposażenie
i wykończeniaKolory
i tapicerki

Opcje

Szczegóły
wyposażeniaDane
techniczneUsługi
i oferty

DANE TECHNICZNE



A	704
B	649
C1	884
C2	1756
D	872
E	791
E1	1014
E2	545
E3	819
E4	693/709
F	906
G	889
H	385,2
I	446
J	1408
K	1370
L	1378
M	1317
N	238,5
O	125



434 L



545 L




1 015 L



1 467 L


JESTEŚMY DO TWOJEJ DYSPOZYCJI

BEZSTRESOWA JAZDA



MYPEUGEOT

Wypróbuj aplikację **MYPEUGEOT** na swoim smartfonie. Uzyskaj dostęp do dodatkowych usług, planuj przeglądy i ciesz się z wielu dodatkowych korzyści



Pobierz **MYPEUGEOT** skanując QR kod



Gwarancja PEUGEOT Care
Kupując nowy samochód PEUGEOT, otrzymujesz dwuletnią gwarancję bez limitu kilometrów ze wszystkimi jej zaletami: pokryciem wad fabrycznych, lakierniczych i perforacji. Gwarancja producenta PEUGEOT obowiązuje na terenie całej UE oraz w 15 innych krajach lub regionach. Prace wynikające z gwarancji są wykonywane bezpłatnie przez profesjonalistów z sieci PEUGEOT.

Ponadto jeśli dobrowolnie zdecydujesz się na wykonanie przeglądu okresowego przewidzianego w planie przeglądów okresowych swojego pojazdu w autoryzowanej sieci PEUGEOT, uzyskasz możliwość skorzystania z bezpłatnej specjalnej ochrony obejmującej główne elementy mechaniczne pojazdu. Niniejsza specjalna gwarancja obowiązuje do daty następnego okresowego przeglądu, maksymalnie do 8 lat (uwzględniono okres obowiązywania standardowej gwarancji producenta) lub do 160 000 km (w zależności od tego, co nastąpi wcześniej) od daty pierwszej rejestracji pojazdu. Specjalna gwarancja nie ma wpływu na standardową 2-letnią gwarancję, która obowiązuje niezależnie od miejsca wykonywania regularnych przeglądów pojazdu.

Szczegółowe informacje na temat niniejszej specjalnej gwarancji, w tym dotyczące zakresu, jej ograniczeń i warunków można znaleźć w Ogólnych Warunkach dostępnych na stronie internetowej PEUGEOT.

Assistance
Obowiązuje w czasie trwania dwuletniej gwarancji umownej. W przypadku awarii samochodu, PEUGEOT Assistance działa natychmiast. 24 godziny na dobę, 7 dni w tygodniu (również w dni świąteczne). Przedstawiają nam Państwo pojawiający się problem, my go analizujemy i wysyłamy technika z odpowiednio wyposażonym samochodem w możliwie najkrótszym czasie. Dzięki gęstości punktów sieci PEUGEOT dokonujemy interwencji na terenie całej Polski.

Akumulator trakcyjny
Na akumulator trakcyjny w samochodach hybrydowych typu plug-in i elektrycznych udzielana jest rozszerzona gwarancja: 8 lat lub 160 tys. km przebiegu, do osiągnięcia pierwszego z dwóch warunków, przy zachowaniu minimum 70 % pojemności.

Umowy serwisowe PEUGEOT FlexCare
Doceń spokój i beztróskę, jaką gwarantują umowy serwisowe PEUGEOT. Naprawy usterek, obsługa i profesjonalizm pracowników sieci P pozwolą ci zachować samochód w świetnym stanie technicznym i ograniczyć koszt użytkowania.

PRZEDŁUŻONA OCHRONA
Bezpłatna naprawa samochodu w przypadku awarii oraz bogata gama świadczeń Assistance.

PRZEGLĄDY PLUS
Bezpłatne przeglądy okresowe samochodu.

PEŁNA OBSŁUGA
Bezpłatne naprawy usterek pojazdu oraz przeglądy okresowe samochodu i świadczenia Assistance.

PRZEGLĄDY PREMIUM
Bezpłatne przeglądy okresowe samochodu wzbogacony o wymianę części ulegających zużyciu eksploatacyjnemu.

PEŁNA OBSŁUGA PLUS
To pakiet Pełna Obsługa Plus wzbogacony o wymianę części ulegających zużyciu eksploatacyjnemu.

Szczegóły umów dostępne u autoryzowanych Dealerów marki PEUGEOT.



KONFIGURUJ

KUP ON LINE

Przedstawione informacje są oparte na danych aktualnych w chwili publikacji i mogą podlegać zmianom. Prezentowane dane techniczne, wyposażenie, opcje i kolory mogą zostać w każdej chwili zmienione lub być niedostępne, mogą też być ograniczone do części modeli, oznaczonych serii specjalnych lub być ograniczone liczbą dostępnych pojazdów. Wszystkie ceny zawarte w niniejszym cenniku są rekomendowanymi cenami detalicznymi brutto, zawierającymi opłatę za transport samochodu, podatek VAT oraz podatek akcyzowy zależny od typu homologacji i od pojemności silnika. Niniejsza informacja nie stanowi oferty w rozumieniu art. 66 Kodeksu cywilnego. Prezentowane informacje dotyczą tylko klienta indywidualnego, nie są skierowane do klientów instytucjonalnych, firm i podmiotów gospodarczych. Dane zawarte w cenniku nie stanowią oferty w rozumieniu przepisów prawa polskiego. Treść cennika ma charakter wyłącznie informacyjny, w szczególności nie należy jej traktować jako wiążącego prawnie zobowiązania ani zapewnienia w rozumieniu art. 556 par.2 ustawy Kodeks cywilny z dnia 23 kwietnia 1964 r. (DzU nr 16, poz. 93 ze zm.) - gwarancję stanowi wyłącznie dokument gwarancyjny wydany przez sprzedawcę. Wiążące ustalenie ceny, wyposażenia i specyfikacji pojazdu zostaje dokonane w chwili podpisania umowy sprzedaży lub dostawy pojazdu. W celu uzyskania wszelkich dodatkowych informacji o oferowanych pojazdach, usługach i akcesoriach zapraszamy do autoryzowanych dystrybutorów Peugeot. Samochody Peugeot podlegają recyklingowi i odzyskowi zgodnie z ustawą o recyklingu pojazdów wycofanych z eksploatacji oraz innymi przepisami dotyczącymi wymogów ochrony środowiska, a materiały uzyskane w drodze recyklingu są wykorzystane w produkcji sprzedawanych wyrobów. Demontażu samochodów i ich zużytych części dokonuje się zgodnie z przepisami o odpadach. Peugeot zapewnia rozwój w zakresie możliwości osiągnięcia przez pojazdy wymaganego przepisami ochrony środowiska poziomu odzysku i recyklingu. Dane dotyczące odzysku i recyklingu pojazdów są dostępne na www.peugeot.pl.