



NOWY PEUGEOT 5008

Ceny, wyposażenie
i charakterystyka techniczna

Cennik ważny od 1 lipca 2026



GAMA



ALLURE

BUSINESS

GT

Wyposażenie ponad wersję ALLURE

GT EXCLUSIVE

Wyposażenie ponad wersję GT

Reflektory w technologii PEUGEOT LED ze światłami do jazdy dziennej LED w kształcie trzech pazurów

Tylne światła LED w kształcie trzech pazurów

PEUGEOT Panoramic i-Cockpit® z dwoma zintegrowanymi ekranami o przekątnej 10"

System multimedialny Peugeot i-Connect

Radio DAB, Bluetooth® (połączenie dla 2 smartfonów), bezprzewodowy Mirror Screen (Apple CarPlay™ / Android Auto™)

Kamera cofania HD i czujniki parkowania z tyłu

Bezkluczkowy dostęp i uruchamianie pojazdu

Klimatyzacja automatyczna, dwustrefowa

Przesuwana tylna kanapa, z trzema indywidualnymi oparciami z regulacją nachylenia, z funkcją łatwego dostępu do dwóch siedzeń trzeciego rzędu

Lusterka zewnętrzne podgrzewane, elektrycznie sterowane i składane z oświetleniem powitalnym

Koła aluminiowe 18" (wersja Hybrid) lub 19"

[Ładowarka pokładowa o mocy 3,7 kW \(wersja Plug-in Hybrid\)](#)

[Przewód do ładowania o mocy 2,3 kW trybu 2 \(wersja Plug-in Hybrid\)](#)

[Ładowarka pokładowa trójfazowa o mocy 11 kW \(wersja elektryczna\)](#)

[Trójfazowy przewód do ładowania o mocy 22 kW trybu 3 \(wersja elektryczna\)](#)

Wyposażenie ponad wersję ALLURE

Adaptacyjny tempomat z funkcją Stop & Go

Monitorowanie martwego pola na dużą odległość

VisioPark 360°: 4 kamery HD (przód, tył i boki) oraz przednie, tylne i boczne czujniki parkowania

Wyświetlacz panoramiczny z zakrzywionym ekranem o przekątnej 21", prawa część ekranu dotykowa

Peugeot i-Connect® Advanced Radio DAB, Bluetooth® (połączenie dla 2 smartfonów), bezprzewodowy Mirror Screen (Apple CarPlay™ / Android Auto™) System nawigacji 3D

Wirtualne przełączniki i-Toggles z 10 personalizowanymi skrótami

Bezprzewodowa ładowarka indukcyjna do telefonu

Zestaw naprawczy do opon

Reflektory PEUGEOT PIXEL LED ze światłami do jazdy dziennej LED w kształcie trzech pazurów

Tylne światła 3D-LED w kształcie trzech pazurów

PEUGEOT Panoramic i-Cockpit® z wyświetlaczem panoramicznym z zakrzywionym ekranem 21" HD

Podświetlenie ambientowe LED RGB na desce rozdzielczej, panelach przednich i tylnych drzwi oraz pod panoramicznym ekranem o przekątnej 21", powiązane z trybami jazdy, konfigurowalne w 8 kolorach

System multimedialny PEUGEOT i-Connect® Advanced

Nawigacja on-line 3D

Wirtualne przełączniki i-Toggles z 10 personalizowanymi skrótami

Bezprzewodowa ładowarka do smartfona (15W)

Drive Assist: Adaptacyjny tempomat z funkcją Stop & Go

Kamera cofania HD, przednie i tylne czujniki parkowania

Klimatyzacja automatyczna, trójstrefowa ([dla wersji Plug-in Hybrid i elektrycznych](#))

Adaptacyjny system świateł High Beam Assist

Elektrycznie sterowane drzwi bagażnika z dostępem bez użycia rąk

Zasłony przeciwsłoneczne bocznych szyb na wysokości drugiego rzędu foteli

Podgrzewana kierownica

Relingi dachowe w kolorze czarnym

Dach i tylny spoiler w kolorze czarnym Perla Nera
Tapicerka z tłoczonej Alcantary®
Aktywny tempomat z funkcją Stop & Go

Asystent utrzymania pasa ruchu

Monitorowanie martwego pola na dużą odległość

VisioPark 360°: 4 kamery HD (przód, tył i boki) oraz przednie, tylne i boczne czujniki parkowania

Bezprzewodowa ładowarka indukcyjna do telefonu

Koła aluminiowe 19" (wersja Hybrid) lub 20"

Alarm

Zestaw naprawczy do opon

[Ładowarka pokładowa jednofazowa 7.4kW \(wersja Plug-in Hybrid\)](#)

CENY

Rekomendowane ceny detaliczne brutto

	CO ₂ * (g/km) ⁽¹⁾	ALLURE	BUSINESS	GT	GT EXCLUSIVE
HYBRID					
Hybrid 145 e-DCS6	128-133	171 950 zł 1PPF SZ R JH7 C0A0D2	180 950 zł 1PPF SZ R JH7 C0BUD2	187 300 zł 1PPF SZ T JH7 C0A0D2	201 250 zł 1PPF SZ T JH7 C05ND2
PLUG-IN HYBRID					
Plug-in Hybrid 225 e-DCS7	62-65	204 550 zł 1PPF SZ R Q97 C0A0D2	213 550 zł 1PPF SZ R Q97 C0BUD2	220 150 zł 1PPF SZ T Q97 C0A0D2	236 100 zł 1PPF SZ T Q97 C05ND2
ELEKTRYCZNY					
Silnik elektryczny 210 / Akumulator 73 kWh Standard Range	0-0	216 750 zł 1PPF SZ R FAF C0A0D2	225 750 zł 1PPF SZ R FAF C0BUD2	232 350 zł 1PPF SZ T FAF C0A0D2	247 200 zł 1PPF SZ T FAF C05ND2
Silnik elektryczny 325 / Akumulator 73 kWh Dual Motor	0-0				259 200 zł 1PPF SZ T G11 C05ND2

* Dane WLTP są w trakcie procesu homologacji. Emisja CO₂ wg WTLTP w cyklu mieszanym jest podana od wartości najniższych do najwyższych. Poziom emisji CO₂ zależy od wersji wyposażenia lub opcji zamontowanych w pojeździe..

(1) Wartość emisji CO₂ została zmierzona w cyklu mieszanym i jest wyrażona w gramach na kilometr. Podane wartości spalania, emisji CO₂ i zasięgu są zgodne ze standardem WLTP, który od dnia 1 września 2018 roku stał się normą dla nowych pojazdów. Standard WLTP zastąpił stosowaną wcześniej normę NEDC (New European Driving Cycle). Ze względu na rygorystyczne warunki badania, wartości zużycia paliwa i emisji CO₂ zarejestrowane zgodnie z obowiązującym systemem WLTP są zazwyczaj wyższe niż te podawane przy zastosowaniu poprzedniej procedury NEDC. Zużycie paliwa, wartość emisji CO₂ oraz szacunkowy zasięg mogą zależeć od konkretnych warunków użytkowania oraz wielu innych czynników, w tym częstotliwości ładowania, stylu jazdy, osiągniętej prędkości, specyficznego wyposażenia, opcjonalnych dodatków, rodzaju ogumienia, temperatury otoczenia czy włączonej klimatyzacji. Skontaktuj się ze swoim dealerm lub odwiedź www.peugeot.pl aby uzyskać więcej informacji.

WERSJA ALLURE

WYPOSAŻENIE STANDARDOWE

BEZPIECZEŃSTWO

6 poduszek powietrznych

Poduszki powietrzne kierowcy i pasażera z przodu (z funkcją dezaktywacji poduszki pasażera), boczne poduszki kierowcy i pasażera z przodu, poduszki kurtynowe dla pasażerów wszystkich trzech rzędów

ESP (Electronic Stability Program) z wspomaganie ruszania pod górę i pośrednią kontrolą ciśnienia w ogumieniu

Pasy bezpieczeństwa kierowcy i pasażera z przodu: trzypunktowe, z napinaczami pirotechnicznymi, czujnikami zapięcia

Pasy bezpieczeństwa w drugim i trzecim rzędzie: trzypunktowe, z czujnikami zapięcia pasów; dwa zewnętrzne siedzenia w drugim rzędzie z napinaczami pirotechnicznymi

Mechaniczne sterowanie ustawienia kierownicy (teleskopowe+wysokość)

Mocowania ISOFIX i Top Tether na tylnych siedzeniach bocznych

Elektryczny hamulec postojowy


Tylna wycieraczka, spryskiwacz kamery cofania

Reflektory w technologii PEUGEOT LED ze światłami do jazdy dziennej LED w kształcie trzech pazurów

Automatyczny włącznik świateł

Poziomowanie reflektorów przednich ręczne

Tyłne światła LED w kształcie trzech pazurów



WERSJA ALLURE

WYPOSAŻENIE STANDARDOWE

ROZSZERZONE BEZPIECZEŃSTWO

Pakiet Bezpieczeństwa:

- Tempomat i ogranicznik prędkości
- Zaawansowany system hamowania awaryjnego z kamerą wideo i radarem (AEBS3)
- Asystent utrzymania pasa ruchu
- Rozszerzone rozpoznawanie znaków drogowych z rekomendacją prędkości
- ICB - In-Crash Braking - hamulec pokolizyjny, po wykryciu kolizji dohamowuje pojazd, zmniejszając ryzyko dalszych kolizji

Kamera cofania HD i czujniki parkowania z tyłu

STYL ZEWNĘTRZNY

Elementy stylu

- Czarna lakierowana listwa między reflektorami przednimi z logo „5008”.
- Przednia osłona chłodnicy z elementami w kolorze nadwozia, błyszczące czarne boczne wloty powietrza, dolny element dekoracyjny w kolorze Meteor Grey, czarna osłona dolna
- Przyciemnione szyby tylne boczne i szyba tylna
- Czarne nakładki na nadkola i dolne osłony drzwi
- Błyszcząca czarna listwa między tylnymi światłami z napisem „PEUGEOT”
- Tylny zderzak z dekiem Meteor Grey i dolną czarną osłoną
- Tylny spojler w kolorze nadwozia

Dach w kolorze nadwozia

KOŁA

- Koła aluminiowe 19"
LULEA, błyszczący lakier Orbital Black



WERSJA ALLURE

WYPOSAŻENIE STANDARDOWE

STYL WEWNĘTRZNY

PEUGEOT Panoramic i-Cockpit® z dwoma zintegrowanymi ekranami o przekątnej 10"

Elementy stylu

- Piankowa deska rozdzielcza z dekoracją z tkaniny RIMINI, błyszczącym czarnym panelem przednim i otworami wentylacyjnymi z dekorami w kolorze Stene Grey
- Panele drzwi z dekoracją z tkaniny RIMINI, listwą ozdobną w kolorze Stene Grey, podłokietniki ze skóry ekologicznej Isabella z przeszyciami Quartz (przód)
- Konsola środkowa z tkaniny RIMINI z błyszczącym czarnym panelem, listwą w kolorze Stene Grey i podłokietnikiem z tkaniny RIMINI

Kompaktowa kierownica obszyta skórą ze zintegrowanymi elementami sterującymi w kolorze czarnym błyszczącym i dekorami w kolorze Stene Grey

Wnętrze i podsufitka w kolorze czarnym

KOMFORT

Bezkluczkowy dostęp i uruchamianie pojazdu

Klimatyzacja automatyczna, dwustrefowa

Nawiewy dla pasażerów w drugim i trzecim rzędzie

Filtr przeciwpyłkowy HE

Oświetlenie wnętrza

- Lampki LED do czytania z przodu i z tyłu
- Schowek podręczny i schowek w konsoli środkowej podświetlany diodami LED
- Oświetlenie LED przestrzeni na nogi

Automatyczne wycieraczki przednie ze zintegrowanymi spryskiwaczami

Elektrycznie sterowane szyby przednie i tylne, sekwencyjne i przeciwprzytraskowe

Przyciemniana akustyczna szyba przednia



WERSJA ALLURE

WYPOSAŻENIE STANDARDOWE

KOMFORT

4 uchwyty do mocowania w bagażniku

Lusterka zewnętrzne podgrzewane, elektrycznie sterowane i składane z oświetleniem powitalnym

Elektrochromatyczne lusterko wewnętrzne

Lusterka w osłonach przeciwsłonecznych kierowcy i pasażera

Roleta bagażnika

Łopatki przy kierownicy do ręcznej zmiany biegów (dla wersji Hybrid i [Plug-in Hybrid](#))

TAPICERKI I SIEDZENIA

Fotel kierowcy z certyfikatem AGR*: ręczna regulacja wzdłużna, wysokości, pochylenia oparcia, długości siedziska; pneumatyczna odcinka lędźwiowego; elektryczna nachylenia siedziska; podgrzewany

Fotel pasażera: ręczna regulacja wzdłużna, wysokości, pochylenia oparcia; podgrzewany

Przesuwana tylna kanapa, składana w proporcjach 60/40, z trzema indywidualnymi oparciami z regulacją nachylenia, składanymi w proporcjach 40/20/40, z funkcją łatwego dostępu do siedzeń trzeciego rzędu

Dwa siedzenia w trzecim rzędzie z oparciami składanymi w proporcjach 50/50

Tapicerka z tkaniny tłoczonej CRISPY, z wstawkami ze skóry ekologicznej Isabella i tkaniny RIMINI, z przeszyciami Quartz



* Aktion Gesunder Rücken (Niemieckie Stowarzyszenie na rzecz Zdrowych Pleców)

WERSJA ALLURE

WYPOSAŻENIE STANDARDOWE

MULTIMEDIA I NAWIGACJA

System multimedialny PEUGEOT i-Connect®

- Radio DAB, Bluetooth® (połączenie dla 2 smartfonów), bezprzewodowy Mirror Screen (Apple CarPlay™ / Android Auto™)
- Peugeot Connect SOS & Assistance
- 1 gniazdo USB-C (dane i ładowanie)

Pakiet usług Connect One

- Peugeot Connect SOS & Assistance – zdalne powiadomianie o wypadku, wzywianie pomocy drogowej
- Zdalna aktualizacja oprogramowania
- Cyfrowa książeczka serwisowa
- [e-Remote Control](#)
- [Wyznaczanie tras z przystankami na ładowanie dla samochodów elektrycznych przy pomocy aplikacji mobilnej e-ROUTES](#)

Pakiet usług Connect Plus*

(6 miesięczny okres próbny, odnowienie subskrypcji od 39 zł / miesiąc)

- Remote Control, Find My Car, My Trip Report

6 głośników

- 2 głośniki wysokotonowe i 2 głośniki niskotonowe z przodu, 2 głośniki szerokopasmowe z tyłu
- 3 gniazda 12 V (konsola środkowa, na wysokości drugiego rzędu foteli, w bagażniku)

WYPOSAŻENIE WERSJI ELEKTRYCZNYCH

Ładowarka pokładowa trójfazowa o mocy 11 kW

Przewód do ładowania trójfazowy o mocy 22 kW trybu 3

WYPOSAŻENIE WERSJI PLUG-IN HYBRID

Ładowarka pokładowa o mocy 3,7 kW

Kabel do ładowania o mocy 2,3 kW trybu 2



* Funkcje zawarte w pakiecie łączności Connect Plus wymagają aktywacji przez użytkownika i dostępne są w cenie pojazdu na 6-miesięczny okres próbny z możliwością płatnego odnowienia subskrypcji.

WERSJA BUSINESS

WYPOSAŻENIE STANDARDOWE PONAD WERSJĘ ALLURE

WSPOMAGANIE PROWADZENIA

Adaptacyjny tempomat z funkcją Stop & Go

Czujniki parkowania z tyłu i z przodu, dodatkowe czujniki boczne, VisioPark 360 (4 kamery, widok 360°)

BEZPIECZEŃSTWO

Wykrywanie ruchu z tyłu pojazdu:

- Monitorowanie martwego pola na dużą odległość z asystentem zmiany pasa ruchu
- Ostrzeżenie o ruchu poprzecznym z tyłu

Automatyczny włącznik świateł z adaptacyjnym systemem High Beam Assist z funkcją przeciwodblaskową i funkcją Boost

MULTIMEDIA I NAWIGACJA

PEUGEOT i-Connect® Advanced

- Radio DAB, Bluetooth® (połączenie dla 2 smartfonów), bezprzewodowy Mirror Screen (Apple CarPlay™ / Android Auto™)
- Nawigacja satelitarna 3D
- Sterowanie za pomocą poleceń głosowych
- 3 gniazda USB: 1 USB-C (dane i ładowanie) z przodu, 2 USB-C (ładowanie) z tyłu

Wirtualne przełączniki i-Toggles z 10 personalizowanymi skrótami

Bezprzewodowa ładowarka indukcyjna do telefonu

STYL

Wyświetlacz panoramiczny z zakrzywionym ekranem o przekątnej 21"

Kompaktowa kierownica pokryta skórą licową

KOŁA

Zestaw naprawczy do opon



WERSJA GT

WYPOSAŻENIE STANDARDOWE PONAD WERSJĘ ALLURE

BEZPIECZEŃSTWO

Reflektory PEUGEOT PIXEL LED ze światłami do jazdy dziennej LED w kształcie trzech pazurów

Poziomowanie reflektorów przednich automatyczne

Automatyczny włącznik świateł z adaptacyjnym systemem High Beam Assist z funkcją przeciwodblaskową i funkcją wzmocnienia natężenia oświetlenia przy jeździe z dużą prędkością

Tylne światła 3D-LED w kształcie trzech pazurów

WSPOMAGANIE PROWADZENIA

Drive Assist

Adaptacyjny tempomat z funkcją Stop & Go

Kamera cofania HD, przednie i tylne czujniki parkowania

STYL ZEWNĘTRZNY

Emblemat marki PEUGEOT na przednich błotnikach

Czarne błyszczące dolne osłony zderzaka przedniego i tylnego, nakładki nadkoli i dolne osłony drzwi (dla wersji elektrycznych)

Relingi dachowe w kolorze czarnym

KOŁA

- Koła aluminiowe 19"
 - BREDA, błyszczący lakier Orbital Black (dla wersji Hybrid)
 - LULEA, błyszczący lakier Orbital Black (dla wersji Plug-in Hybrid i elektrycznych)



WERSJA GT

WYPOSAŻENIE STANDARDOWE PONAD WERSJĘ ALLURE

STYL WEWNĘTRZNY

PEUGEOT Panoramic i-Cockpit® z wyświetlaczem panoramicznym z zakrzywionym ekranem 21" HD

Elementy stylu

- Piankowa deska rozdzielcza z tkaniny RIMINI, wnęka z dekoracją z tłoczonego aluminium, błyszczący czarny panel przedni z otworami wentylacyjnymi z dekorami w kolorze Stene Grey
- Panele drzwi z dekokiem z tkaniny RIMINI, wnęką z tłoczonego aluminium i dodatkami w kolorze Stene Grey, podłokietniki ze skóry ekologicznej Isabella oraz przeszycia w kolorze Iced Clay z przodu
- Konsola środkowa pokryta tkaniną RIMINI, z panelem w kolorze czarnym błyszczącym z listwą w kolorze Stene Grey, podłokietnik pokryty tkaniną RIMINI

Podświetlenie ambientowe LED RGB na desce rozdzielczej, panelach przednich i tylnych drzwi oraz pod panoramicznym ekranem o przekątnej 21", powiązane z trybami jazdy, konfigurowalne w 8 kolorach

Kompaktowa kierownica z perforowanej skóry licowej ze zintegrowanymi elementami sterującymi w kolorze czarnym błyszczącym, dekor w kolorze Stene Grey, przeszycia w kolorze Iced Clay, błyszcząca czarna wstawka z monogramem „GT”

Aluminiowe pedały i podnózek

Progi drzwi przednich z nakładkami ze stali nierdzewnej z napisem „PEUGEOT”.

Dywaniki przednie i tylne z przeszyciami w kolorze Iced Clay.

KOMFORT

Oświetlenie wnętrza

- Lusterka w osłonach przeciwsłonecznych kierowcy i pasażera podświetlane diodami LED

Elektrycznie sterowane drzwi bagażnika z dostępem bez użycia rąk

Klimatyzacja automatyczna, trójstrefowa (dla wersji Plug-in Hybrid i elektrycznych)

Podgrzewana kierownica

Zasłony przeciwsłoneczne bocznych szyb na wysokości drugiego rzędu foteli



WERSJA GT

WYPOSAŻENIE STANDARDOWE PONAD WERSJĘ ALLURE

TAPICERKI I SIEDZENIA

Fotel kierowcy: ręczna regulacja wzdłużna, wysokości, pochylecia oparcia, odcinka lędźwiowego; podgrzewany

Fotel pasażera: ręczna regulacja wzdłużna, wysokości, pochylecia oparcia; podgrzewany

Zagłówki przednie ze zintegrowaną regulacją wysokości

Kanapa drugiego rzędu ze środkowym podłokietnikiem

Tapicerka z tkaniny tłoczonej UZIRIS, z wstawkami ze skóry ekologicznej Isabella i tkaniny RIMINI, z przeszyciami Iced Clay

MULTIMEDIA I NAWIGACJA

System multimedialny PEUGEOT i-Connect® Advanced

- Nawigacja on-line 3D
- 4 gniazda USB: 1 USB-C (dane i ładowanie), 1 USB-C (ładowanie) z przodu, 2 USB-C (ładowanie) z tyłu

Pakiet usług Connect One

- Peugeot Connect SOS & Assistance – zdalne powiadomianie o wypadku, wzywaniu pomocy drogowej
- Zdalna aktualizacja oprogramowania
- Cyfrowa książeczka serwisowa
- [e-Remote Control](#)
- [Wyznaczanie tras z przystankami na ładowanie dla samochodów elektrycznych przy pomocy aplikacji mobilnej e-ROUTES](#)

Pakiet usług Connect Plus*

(6 miesięczny okres próbny, odnowienie subskrypcji od 39 zł / miesiąc)

- Remote Control, Find My Car, My Trip Report

Wirtualne przełączniki i-Toggles z 10 personalizowanymi skrótami

2 gniazda 12 V (konsola środkowa, w bagażniku)



* Funkcje zawarte w pakiecie łączności Connect Plus wymagają aktywacji przez użytkownika i dostępne są w cenie pojazdu na 6-miesięczny okres próbny z możliwością płatnego odnowienia subskrypcji.

WERSJA GT EXCLUSIVE

WYPOSAŻENIE STANDARDOWE PONAD WERSJĘ GT

BEZPIECZEŃSTWO

Drive Assist Plus 2.0:

- Aktywny tempomat z funkcją Stop & Go
- Asystent utrzymania pasa ruchu
- Półautomatyczny asystent zmiany pasa ruchu

Wykrywanie ruchu z tyłu pojazdu:

- Monitorowanie martwego pola na dużą odległość z asystentem zmiany pasa ruchu
- Ostrzeżenie o ruchu poprzecznym z tyłu

Alarm

WSPOMAGANIE PROWADZENIA

Czujniki parkowania z tyłu i z przodu, dodatkowe czujniki boczne, VisioPark 360 (4 kamery, widok 360°)

MULTIMEDIA

Bezprzewodowa ładowarka indukcyjna do telefonu

TAPICERKI I SIEDZENIA

Fotel kierowcy i pasażera AGR* z elektrycznym sterowaniem, podgrzewane, z masażem

Tapicerka z tłoczonej Alcantary® REFLECTION

STYL

Dach i tylny spoiler w kolorze Perla Nera

KOŁA

- Koła aluminiowe 19" BREDA (dla wersji Hybrid)
- Koła aluminiowe 20" LULEA (dla wersji Plug-In Hybrid i Elektryczne)

Zestaw naprawczy do opon

WYPOSAŻENIE WERSJI PLUG-IN HYBRID

Ładowarka pokładowa jednofazowa 7.4kW

* Aktion Gesunder Rücken (Niemieckie Stowarzyszenie na rzecz Zdrowych Pleców)



KOŁA

Gama

Ceny

Wyposażenie
i wykończenia

Kolory
i tapicerki

Opcje

Szczegóły
wyposażenia

Dane
techniczne

Usługi
i oferty



Koła aluminiowe 19"

BREDA, błyszczący lakier Orbital Black

**Standardowe dla
Allure/Business/GT/GT Exclusive
Hybrid**



Koła aluminiowe 19"

LULEA, błyszczący lakier Orbital Black

**Standardowe dla
ALLURE/BUSINESS/GT
Plug-In Hybrid/Elektryczne**



Koła aluminiowe 20"

SOFIA, matowy lakier Orbital Black,
z czarnymi błyszczącymi wstawkami

**Standardowe dla
GT Exclusive
Plug-In Hybrid/Elektryczne**

KOLORY

METALICZNE



Niebieski Obsession
MODP – Standardowy



Biały Okenite
M0SU - Opcjonalny



Niebieski Ingaro
M07K - Opcjonalny



Szary Artense
M0F4 - Opcjonalny



Czarny Perla Nera
M09V - Opcjonalny



Szary Titane
M01J - Opcjonalny

TAPICERKI

Gama

Ceny

Wyposażenie
i wykończenia

Kolory
i tapicerki

Opcje

Szczegóły
wyposażenia


Dane
techniczne

Usługi
i oferty




Standardowa dla ALLURE/BUSINESS

Tapicerka z tkaniny tłoczonej **CRISPY**, z wstawkami ze skóry ekologicznej **Isabella** i tkaniny **RIMINI**, z przeszyciami **Quartz**
W6FX




Standardowa dla GT

Tapicerka z tkaniny tłoczonej **UZIRIS**, z wstawkami ze skóry ekologicznej **Isabella** i tkaniny **RIMINI**, z przeszyciami **Iced Clay**
T5FX



Opcjonalna dla GT
Standardowa dla GT Exclusive

Tapicerka z tłoczonej **Alcantara® REFLECTION**, z wstawkami ze skóry ekologicznej **Isabella** i tkaniny **RIMINI**, z przeszyciami **Iced Clay**
X0FX



Opcjonalna dla GT Exclusive

Tapicerka z czarnej perforowanej skóry **NAPPA**, ze wstawkami z tkaniny **RIMINI**
4HFX

OPCJE

REKOMENDOWANE CENY DETALICZNE BRUTTO

	PLN	ALLURE	BUSINESS	GT	GT EXCLUSIVE
KOLORY					
Lakiery metaliczny Niebieski Obsession	0 zł	●	●	●	●
Lakiery metaliczne	2 900 zł	○	○	○	○
Lakier metaliczny specjalny Biały Okenite	3 700 zł	○	○	○	○
Dach w kolorze czarnym Perla Nera	850 zł	-	-	○	●
Relingi dachowe czarne	600 zł	○	○	●	●
TAPICERKI					
Tapicerka z tłoczonej Alcantary® REFLECTION:					
<ul style="list-style-type: none">Wstawki ze skóry ekologicznej Isabella i tkaniny RIMINII, z przeszyciami Iced ClayFotel kierowcy i pasażera z ręczną regulacją wysokości, podgrzewane	XOFX 4 200 zł	-	-	○	●
Fotele AGR* dla tapicerki Alcantara® REFLECTION:					
<ul style="list-style-type: none">Fotel kierowcy i pasażera AGR*: elektryczna regulacja wzdłużna, wysokości, pochylecia oparcia, nachylecia siedziska; pneumatyczna odcinka lędźwiowego i podparć bocznych; ręczna regulacja długości siedziska; podgrzewany, z masażemFotel kierowcy z pamięcią ustawieńKanapa w drugim rzędzie: podgrzewana; podłokietnik	WAGT 5 000 zł	-	-	○	●
Tapicerka skórzana NAPPA:					
<ul style="list-style-type: none">Fotel kierowcy i pasażera AGR*: elektryczna regulacja wzdłużna, wysokości, pochylecia oparcia, nachylecia siedziska; pneumatyczna odcinka lędźwiowego i podparć bocznych; ręczna regulacja długości siedziska; podgrzewany, wentylowany, z masażemFotel kierowcy z pamięcią ustawieńKanapa w drugim rzędzie: podgrzewana; podłokietnik	4HFX 6 000 zł	-	-	-	○
Wersja pięciomiejscowa (usunięcie trzeciego rzędu foteli)	AN00 0 zł	○	○	○	○

* Aktion Gesunder Rücken (Niemieckie Stowarzyszenie na rzecz Zdrowych Pleców)

● : standard ○ : opcja - : niedostępne

Zdjęcia poglądowe

OPCJE

REKOMENDOWANE CENY DETALICZNE BRUTTO

			PLN	ALLURE	BUSINESS	GT	GT EXCLUSIVE
KOŁA							
Aluminiowe 19" BREDA	Dla wersji Hybrid	ZHQM		●	●	●	●
Aluminiowe 19" LULEA	Dla wersji Plug-In Hybrid i Elektrycznych	ZHQP		●	●	●	-
	Dla wersji Elektrycznych Standard z Pakietem Zimowym	ZHQP		-	-	-	●
Aluminiowe 20" SOFIA	Dla wersji Plug-In Hybrid i Elektrycznych	ZHQS		-	-	-	●
Zestaw naprawczy do kół		LV03	100 zł	○	●	○	●
Grip Control Przełącznik specjalnych trybów działania kontroli trakcji. Dostępne programy: Śnieg, Błoto, Piasek	Dla wersji Hybrid i Elektrycznej Standard Range	DX02	1 300 zł	-	○	-	-

● : standard ○ : opcja - : niedostępne

OPCJE

REKOMENDOWANE CENY DETALICZNE BRUTTO

		PLN	ALLURE	BUSINESS	GT	GT EXCLUSIVE
MULTIMEDIA i NAWIGACJA						
Pakiet Panorama:						
<ul style="list-style-type: none"> • PEUGEOT Panoramic i-Cockpit® Wyświetlacz panoramiczny z zakrzywionym ekranem 21" HD • System multimedialny PEUGEOT i-Connect Advanced: <ul style="list-style-type: none"> • Nawigacja on-line 3D • Wyznaczanie tras dla pojazdów elektrycznych z harmonogramem ładowania (wersje Elektryczne) • Sterowanie za pomocą poleceń głosowych • 3 gniazda USB: 1 USB-C (dane i ładowanie) z przodu, 2 USB-C (ładowanie) z tyłu • Bezprzewodowa ładowarka indukcyjna do telefonu • i-Toggles: dodatkowy ekran dotykowy z programowalnymi wirtualnymi przyciskami 						
	J6B4	5 600 zł	○	-	-	-
KOMFORT						
Pakiet Dach Panoramiczny:						
<ul style="list-style-type: none"> • Elektrycznie sterowany, otwierany dach panoramiczny z kurtyną i dodatkowym oświetleniem LED • Czujnik jakości powietrza oraz pyłu zawieszonego PM 2.5 (Clean Cabin Air Quality System) 						
	J6C0	6 050 zł	-	-	○	○
PAKIETY DODATKOWE						
Pakiet Zimowy:						
<ul style="list-style-type: none"> • Grip Control: ustawienia systemu kontroli trakcji dedykowane do warunków terenowych • Podgrzewana szyba przednia • Siatka oddzielająca przestrzeń bagażową 						
	Dla wersji Hybrid i Elektrycznej Standard Range	J6JE	2 600 zł	○	-	○
	Dla wersji Hybrid		2 600 zł	-	-	○
	Dla wersji Elektrycznej Standard Range		1 650 zł	-	-	○
Pakiet Zimowy:						
<ul style="list-style-type: none"> • Podgrzewana szyba przednia • Siatka oddzielająca przestrzeń bagażową 						
	Dla wersji Plug-In Hybrid i Elektrycznej Dual Motor	J6KK	800 zł	○	-	○

● : standard ○ : opcja - : niedostępne

OPCJE

REKOMENDOWANE CENY DETALICZNE BRUTTO

			PLN	ALLURE	BUSINESS	GT	GT EXCLUSIVE
WERSJE ELEKTRYCZNE I PLUG-IN HYBRID							
Pompa ciepła	Wersje elektryczne	2501		●	●	●	●
Ładowarka pokładowa o mocy 7,4 kW	Plug-in Hybrid	LZ02	1 800 zł	○	○	○	●
USŁUGI ON-LINE							
Pakiet Connect One:							
<ul style="list-style-type: none"> • Peugeot Connect SOS & Assistance – zdalne powiadamianie o wypadku, wzywanie pomocy drogowej • Zdalna aktualizacja oprogramowania • Cyfrowa książeczka serwisowa • e-Remote Control • Wyznaczanie tras z przystankami na ładowanie dla samochodów elektrycznych przy pomocy aplikacji mobilnej e-ROUTES 				●	●	●	●
Pakiet Connect Plus (dla standardowego systemu multimedialnego i-Connect):				W cenie pojazdu na 6 miesięczny okres próbny *	●	●	●
<ul style="list-style-type: none"> • Remote Control, Find My Car, My Trip Report 				Odnowienie subskrypcji 39 zł / miesiąc lub 390 zł / rok	○	○	○
Pakiet Connect Plus (dla systemu multimedialnego i-Connect Advanced):				W cenie pojazdu na 6 miesięczny okres próbny *	●	●	●
<ul style="list-style-type: none"> • Sterowanie za pomocą poleceń głosowych • Zdalna aktualizacja map • Remote Control, Find My Car, My Trip Report • Funkcje nawigacji: informacje o ruchu drogowym i pogodzie w czasie rzeczywistym, ograniczenia prędkości, ceny paliw, przesyłanie trasy z aplikacji mobilnej do samochodu, Tom Tom Search 				Odnowienie subskrypcji 59 zł / miesiąc lub 590 zł / rok	○	○	○

* Funkcje zawarte w pakiecie łączności Connect Plus wymagają aktywacji przez użytkownika i dostępne są w cenie pojazdu na 6-miesięczny okres próbny z możliwością płatnego odnowienia subskrypcji.

● : standard ○ : opcja - : niedostępne

SZCZEGÓŁY WYPOSAŻENIA

Gama

Ceny

Wyposażenie i wykończenia

Kolory i tapicerki

Opcje

Szczegóły wyposażenia

Dane techniczne

Usługi i oferty



PEUGEOT i-Connect® Advanced *

Zaawansowany PEUGEOT i-Connect® wykorzystuje wydajną nawigację połączoną z usługami TomTom®. Dla poprawy czytelności mapa może być wyświetlana na dotykowej części 21-calowego ekranu HD lub tylko po stronie zestawu wskaźników cyfrowych kierowcy. Mapa może być aktualizowana "on line". Funkcja „OK PEUGEOT” umożliwia zaś sterowanie za pomocą poleceń głosowych oraz poprawia bezpieczeństwo i komfort obsługi, zapewniając dostęp do wszystkich funkcji.

* Allure: zawarte w pakiecie Panorama / Business, GT, GT Exclusive: standard



Personalizowane wirtualne przełączniki i-Toggles *

Przełączniki i-Toggles, to dodatkowy wyświetlacz dotykowy, który pozwala zdefiniować własne skróty do najczęściej używanych funkcji, jak np. ustawień klimatyzacji, nawigacji, kontaktów, stacji radiowych, aplikacji itp. Wirtualne i-Toggles to stały skrót do ekranu głównego na pierwszej pozycji, a pozostałych pięć skrótów można modyfikować według własnego uznania. Przesunięcie ekranu daje dostęp do 5 dodatkowych konfigurowalnych skrótów.

* Allure: zawarte w pakiecie Panorama / Business, GT, GT Exclusive: standard

SZCZEGÓŁY WYPOSAŻENIA

Gama

Ceny

Wyposażenie
i wykończenia

Kolory
i tapicerki

Opcje

Szczegóły
wyposażenia

Dane
techniczne

Usługi
i oferty



Drive Assist Plus 2.0 (jazda półautonomiczna)*

System łączy w sobie cztery funkcje zarządzania jazdą półautonomiczną w określonych warunkach:

- Aktywny tempomat z funkcją Stop & Go i asystentem utrzymania pasa ruchu: pojazd zarządza sterowaniem kierunkiem i prędkością.
- Półautomatyczna zmiana pasa ruchu: pomaga kierowcy w całkowicie bezpiecznym wyprzedzaniu lub zmianie pasa.
- Przewidywanie zaleceń dotyczących prędkości: na podstawie danych z systemu nawigacji przewiduje zmiany ograniczeń prędkości i sugeruje kierowcy odpowiednio dostosowanie prędkości.

* GT: zawarte w pakiecie Bezpieczeństwo / GT Exclusive: standard



Reflektory PEUGEOT PIXEL LED

Oświetlenie adaptacyjne: system automatycznie dostosowuje wiązkę światła reflektorów do warunków na drodze, utrzymując optymalne oświetlenie dzięki sześciu trybom dostosowanym do każdej sytuacji na drodze i dwóm funkcjom doświetlania zakrętów.

Adaptacyjny asystent świateł drogowych: system przełącza się na światła drogowe, gdy tylko pozwalają na to warunki. Wykrywa kontury pojazdów z przodu oraz ich ruch, aby uniknąć oślepiania innych użytkowników drogi. Przy dużych prędkościach funkcja Boost zwiększa intensywność światła w środku wiązki.

* GT, GT Exclusive: standard

SZCZEGÓŁY WYPOSAŻENIA

Gama

Ceny

Wyposażenie i wykończenia

Kolory i tapicerki

Opcje

Szczegóły wyposażenia

Dane techniczne

Usługi i oferty



Adaptacyjne podparcia boczne*

Poprzez napełnianie powietrza w pneumatycznych poduszkach znajdujących się w bocznych częściach oparcia, system umożliwia pasażerom z przodu regulację podparcia bocznego elektrycznie regulowanych siedzeń*, w zależności od kształtu ciała i warunków jazdy: ciaśniej dla lepszego trzymania i wrażeń z jazdy lub luźniej dla optymalnego komfortu. Fotele przednie posiadają certyfikat AGR** oraz są podgrzewane, z funkcją masażu (8 programów, 3 intensywności). Tylne boczne siedzenia są również podgrzewane.

* W wersji GT z opcjonalną tapicerką Alcantara REFLECTION, standard dla GT Exclusive

** Aktion Gesunder Rücken (Niemieckie Stowarzyszenie na Rzecz Zdrowych Pleców)



Clean Cabin

Kompletny system zarządzania jakością powietrza napływającego do kabiny samochodu. Działa automatycznie, w zależności od zanieczyszczeń wykrytych na zewnątrz, jak i wewnątrz kabiny. Zastosowanie wysokowydajnego filtra umożliwia oczyszczenie powietrza wewnątrz w kilka minut.

Czujnik jakości powietrza umieszczony w kabinie pozwala określić stan powietrza wewnątrz kabiny i wyświetla go na centralnym ekranie.

* W pakiecie Panoramiczny Dach

SZCZEGÓŁY WYPOSAŻENIA

Gama

Ceny

Wyposażenie i wykończenia

Kolory i tapicerki

Opcje

Szczegóły wyposażenia

Dane techniczne

Usługi i oferty



Strefa wyjątkowego komfortu

Nowy E-5008 dostosowuje się do większości wymagań, oferując konfigurację od dwóch do siedmiu wygodnych siedzeń wraz z imponującą ładownością. Wielość konfiguracji wnętrza zostało osiągnięte dzięki wyjątkowej modułowości foteli – w drugim rzędzie siedzisko kanapy dzielone jest w proporcji 60/40, a oparcia 40/20/40, w trzecim rzędzie oparcia dzielone są w proporcji 50/50.

Nowy E-5008 posiada bagażnik o pojemności 748 dm³ VDA w konfiguracji z pięcioma siedzeniami (259 dm³ VDA w konfiguracji z siedzioma siedzeniami). Po złożeniu siedzeń drugiego i trzeciego rzędu powstaje płaska podłoga, a pojemność ładunkowa osiąga 1815 litrów.



System Easy Access

System Easy Access znacznie poprawia dostępność do siedzeń trzeciego rzędu. Ta nowa funkcjonalność umożliwia jednoczesne całkowite przechylenie i przesunięcie siedzeń w drugim rzędzie do przodu za pomocą jednego przycisku umieszczonego w górnej części oparcia.

W połączeniu z dużym kątem otwarcia, który zapewniają szerokie tylne drzwi, system Easy Access ułatwia łatwy dostęp do siedzeń w trzecim rzędzie także wysokim pasażerom.

SZCZEGÓŁY WYPOSAŻENIA



ChatGPT

Marka PEUGEOT dbająca o dostarczanie swoim klientom ciekawych innowacji wprowadza sztuczną inteligencję w postaci ChatGPT w swoich najnowszych modelach. Sztuczna inteligencja ChatGPT, której nazwa jest skrótem od "Chat Generative Pre-trained Transformer" to najnowocześniejsza technologia opracowana przez firmę OpenAI. Ta technologia bazuje na ogromnej ilości danych (zebranych do 2021 roku) i na podstawie ich analizy dostarcza swoim użytkownikom zaawansowane i precyzyjne odpowiedzi. Rozmowa z ChatGPT jest prezentowana na ekranie dotykowym PEUGEOT i-Cockpit® oraz w bardzo prosty i naturalny sposób za pośrednictwem pokładowego asystenta głosowego. Wystarczy powiedzieć "OK PEUGEOT", zadać pytanie, a ChatGPT natychmiast przystąpi do działania.



Bezprzewodowa aktualizacja map (MOTA)*

Uaktualnianie trasy podróży nigdy nie było tak łatwe dzięki funkcji, która automatycznie aktualizuje mapy za pośrednictwem wbudowanego łącza. Wiele informacji dotyczących podróży ciągle się zmienia, mogą to być nowe odcinki dróg lub autostrad, nazwy ulic, ulice jednokierunkowe, itd. MOTA zapewnia, że zawsze odnajdziesz najbardziej optymalną drogę do celu. System nawigacji rozpoznaje obszar, po którym zwykle jeździsz i będzie automatycznie aktualizował lokalną mapę, bez potrzeby jakiegokolwiek działania z Twojej strony. Kiedy podróżujesz do stref innych niż zwykle, system również automatycznie zaktualizuje mapy tych obszarów. Mapy są aktualizowane nawet raz w miesiącu.

* Dostępna w pakiecie usług łączności Connect Plus

Gama
Ceny
Wyposażenie i wykończenia
Kolory i tapicerki
Opcje
Szczegóły wyposażenia
Dane techniczne
Usługi i oferty

DANE TECHNICZNE*

	ELEKTRYCZNY 210 Standard Range	ELEKTRYCZNY 325 Dual Motor	PLUG-IN HYBRID 225 e-DCS7	HYBRID 145 e-DCS6
WYMIARY I POJEMNOŚCI				
Długość (m)				4,79
Szerokość (m)				1,89
Wysokość (m)				1,69
Rozstaw osi (m)				2,90
Średnica zawracania (m)				11,20
Pojemność bagażnika za trzecim rzędem foteli (dm ³ VDA / litry)	259 / 348	201 / 294	259 / 348	259 / 348
Wersja siedmioosobowa Pojemność bagażnika za drugim rzędem foteli (dm ³ VDA / litry)	748 / 916	690 / 862	748 / 916	748 / 916
Wersja pięcioosobowa Pojemność bagażnika za drugim rzędem foteli (dm ³ VDA / litry)	831 / 994	767 / 940	831 / 994	831 / 994
Współczynnik Cx / SCx	0,28 / 0,77	0,28 / 0,77	0,30 / 0,825	0,30 / 0,798
Pojemność zbiornika paliwa (litry)	–	–	60	55
SILNIK SPALINOWY				
Pojemność skokowa (cm ³)	–	–	1598	1199
Liczba cylindrów / układ cylindrów	–	–	4 / rzędowy	3 / rzędowy
Liczba zaworów na cylinder	–	–	4	
Rodzaj wtrysku	–	–	Bezpośredni	
Moc maksymalna (kW ECE / KM ECE przy obr/min)	–	–	110 / 150 przy 5 500	100 / 136 przy 5 500
Maksymalny moment obrotowy (Nm ECE przy obr/min)	–	–	300 przy 2 000	230 przy 1 750
SILNIK ELEKTRYCZNY				
Rodzaj silnika elektrycznego	Synchroniczny z magnesem trwałym			–
Silnik elektryczny - Moc maksymalna (kW ECE / KM ECE przy obr/min)	157 / 213 przy 6 000	Przód: 157 / 213 przy 104 do 6 000 Tył: 83 / 112 przy 14 000	92 / 125 przy 9 000	21 / 28 przy 4 264
Silnik elektryczny - Maksymalny moment obrotowy (Nm ECE przy obr/min)	343 przy 250 do 4 370	Przód: 343 przy 250 do 4 370 Tył: 166 przy 1 000 do 4 375	118 przy 300 do 7 320	51 przy 750 do 2 499
Łączna moc maksymalna (kW ECE / KM)	–	239 / 325	165 / 225	107 / 145
Łączny maksymalny moment obrotowy (Nm ECE)	–	–	350	–
SKRZYNIA BIEGÓW				
Typ				Automatyczna dwusprzęgłowa
Liczba biegów	Reduktor jednobiegowy		7	6
AKUMULATOR TRAKCYJNY				
Rodzaj	Litowo-jonowy NMC			
Liczba modułów	12		–	
Pojemność użytkowa (kWh)	73	73	17,8	0,4
Masa (kg)	520	520	160	12,1
Napięcie całkowite (V)	400		360	48

* Dane WLTP są w trakcie procesu homologacji. Emisja CO₂ wg WLTP w cyklu mieszanym jest podana od wartości najniższych do najwyższych. Poziom emisji CO₂ zależy od wersji wyposażenia lub opcji zamontowanych w pojeździe.

(1) Wartość emisji CO₂ została zmierzona w cyklu mieszanym i jest wyrażona w gramach na kilometr. Podane wartości spalania, emisji CO₂ i zasięgu są zgodne ze standardem WLTP, który od dnia 1 września 2018 roku stał się normą dla nowych pojazdów. Standard WLTP zastąpi stosowaną wcześniej normę NEDC (New European Driving Cycle). Ze względu na rygorystyczne warunki badania, wartości zużycia paliwa i emisji CO₂ zarejestrowane zgodnie z obowiązującym systemem WLTP są zazwyczaj wyższe niż te podawane przy zastosowaniu poprzedniej procedury NEDC. Zużycie paliwa, wartość emisji CO₂ oraz szacunkowy zasięg mogą zależeć od konkretnych warunków użytkowania oraz wielu innych czynników, w tym częstotliwości ładowania, stylu jazdy, osiągniętej prędkości, specyficznego wyposażenia, opcjonalnych dodatków, rodzaju ogumienia, temperatury otoczenia czy włączonej klimatyzacji. Skontaktuj się ze swoim dealerm lub odwiedź www.peugeot.pl aby uzyskać więcej informacji.

DANE TECHNICZNE*

MASY	ELEKTRYCZNY 210 Standard Range	ELEKTRYCZNY 325 Dual Motor	PLUG-IN HYBRID 225 e-DCS7	HYBRID 145 e-DCS6
Masa własna (kg)	2 185	2 269	1 993	1 625
Masa w stanie gotowym do jazdy (kg)	2 260	2 344	2 068	1 700
Dopuszczalna masa całkowita pojazdu (kg)	2 900	2 940	2 700	2 330
Maksymalna masa przyczepy (z hamulcem) (kg)	1 000	1 000	1 300	750
Maksymalna masa zespołu pojazdów (kg)	3 900	2 940	4 000	1 000 z opcją fabrycznego haka holowniczego 3 080 3 330 z opcją fabrycznego haka holowniczego

OSIĄGI (tylko z kierowcą)

Prędkość maksymalna (km/h)	170	180	220	200
Przyspieszenie 0 - 100 km/h (s)	9,7	6,5	8,3	11,3
1000 m ze startu zatrzymanego (s)	30,7	27,1	28,9	33,6
Przyspieszenie 30 - 60 km/h w trybie Drive (s)	2,5	1,5	2,3	3,1
Przyspieszenie 60 - 90 km/h w trybie Drive (s)	3,1	2,0	3,1	4,3
Przyspieszenie 90 - 120 km/h w trybie Drive (s)	6,1	4,0	4,9	7,2

ZASIĘG, ZUŻYCIE ENERGII I EMISJA CO₂ WG. WLTP ⁽¹⁾

Zasięg elektr. w cyklu mieszanym wg WLTP (km)	498 – 476	469 – 464	91 – 88	–
Zużycie energii w cyklu mieszanym wg WLTP (kWh / 100 km)	17,9 – 18,8	18,6 – 18,8	–	–
Zasięg elektr. w cyklu miejskim wg WLTP (km)	626 – 592	574 – 564	106 – 102	–
Zużycie energii w cyklu miejskim wg WLTP (kWh / 100 km)	14,3 – 15,1	15,2 – 15,5	–	–
Zużycie paliwa w cyklu mieszanym wg WLTP (l/100 km)	–	–	2,8 – 2,9	5,6 – 5,9
Emisja CO ₂ w cyklu mieszanym wg WLTP (g/km)	–	–	62 – 65	128 – 133

ŁADOWANIE (temperatura otoczenia 20°C, elektryczny od 20 % do 80 %, Plug-in od 0 % do 100 %)

Maksymalna moc prądu zmiennego (AC) (kW)	11	11	3,7 / 7,4 (opcja)	–
Maksymalna moc prądu stałego (DC) (kW)	160	160	–	–
Czas ładowania w gniazdku domowym o mocy 2,3 kW AC – 10A	22h 55	22h 55	8h 25	–
Czas ładowania przy użyciu stacji ładowania 7,4 kW AC	6h 45	6h 45	5h 15 (3,7 kW) / 2h 55 (7,4 kW)	–
Czas ładowania przy użyciu stacji ładowania 11 kW AC	4h 30	4h 30	5h 15 (3,7 kW) / 7,4 kW	–
Czas ładowania przy użyciu szybkiej stacji ładowania DC	30 min	30 min	–	–

HAMULCE I ZAWIESZENIE


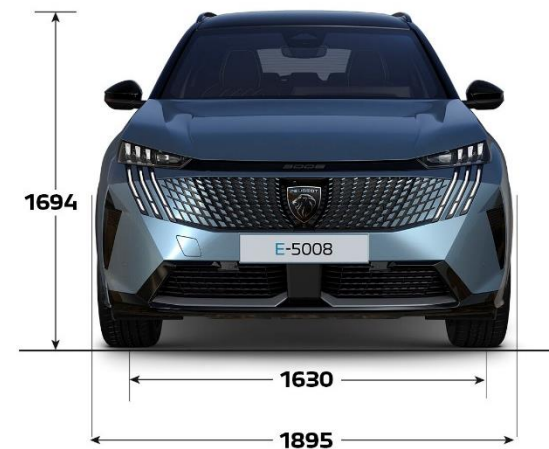

Rodzaj hamulców przód / tył	Tarczowe 365 x 37 mm / Tarczowe 356 x 26 mm		Tarczowe 330 x 30 mm / Tarczowe 330 x 14 mm	
Typ zawieszenia przód / tył	Pseudo McPherson / Oś wielowahaczowa		Pseudo McPherson / Belka skrętna	

OBC – moc ładowarki pokładowej

* Dane WLTP są w trakcie procesu homologacji. Emisja CO₂ wg WLTP w cyklu mieszanym jest podana od wartości najniższych do najwyższych. Poziom emisji CO₂ zależy od wersji wyposażenia lub opcji zamontowanych w pojeździe.

⁽¹⁾ Wartość emisji CO₂ została zmierzona w cyklu mieszanym i jest wyrażona w gramach na kilometr. Podane wartości spalania, emisji CO₂ i zasięgu są zgodne ze standardem WLTP, który od dnia 1 września 2018 roku stał się normą dla nowych pojazdów. Standard WLTP zastąpił stosowaną wcześniej normę NEDC (New European Driving Cycle). Ze względu na rygorystyczne warunki badania, wartości zużycia paliwa i emisji CO₂ zarejestrowane zgodnie z obowiązującym systemem WLTP są zazwyczaj wyższe niż te podawane przy zastosowaniu poprzedniej procedury NEDC. Zużycie paliwa, wartość emisji CO₂ oraz szacunkowy zasięg mogą zależeć od konkretnych warunków użytkowania oraz wielu innych czynników, w tym częstotliwości ładowania, stylu jazdy, osiąganego prędkości, specyficznego wyposażenia, opcjonalnych dodatków, rodzaju ogumienia, temperatury otoczenia czy włączonej klimatyzacji. Skontaktuj się ze swoim dealerem lub odwiedź www.peugeot.pl aby uzyskać więcej informacji.

WYMIARY



Gama

Ceny

Wyposażenie i wykończenia

Kolory i tapicerki


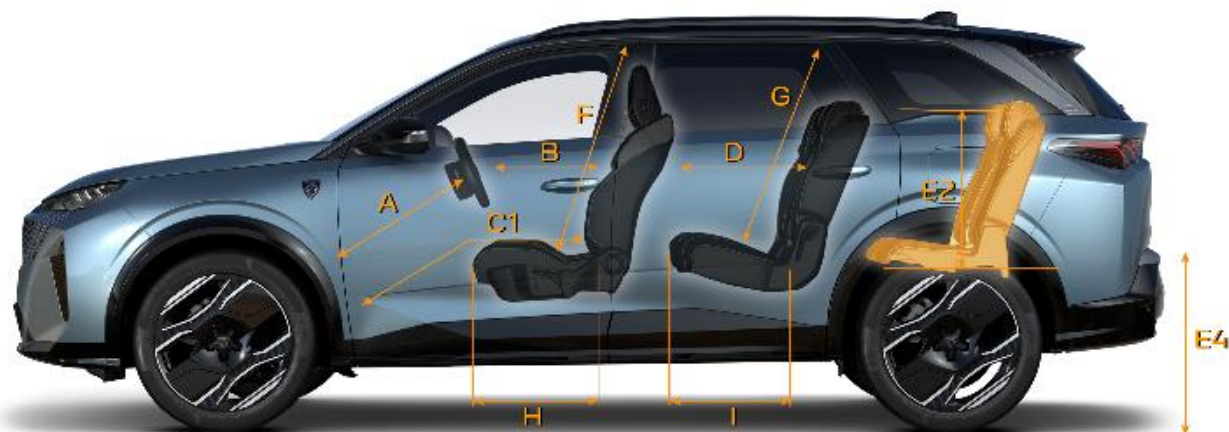
Opcje

Szczegóły wyposażenia

Dane techniczne

Usługi i oferty

WYMIARY



A	738,5
B	600
C1	854
D	876,7
E	422 / 1166
E1	1031
E2	428
E4	810
F	930 / 878*
G	905 / 863*
H	469,6
I	463
J	1452
K	1492,5
L	1432
M	1465

* Dach standardowy / dach panoramiczny

POJEMNOŚCI PRZESTRZENI BAGAŻOWEJ

WERSJA SIĘDMIOOSOBOWA

Wersje Hybrid, Plug-In Hybrid,
Elektryczna 210 Standard Range

Wersja Elektryczna 325 Dual Motor



259 dm³ VDA
348 L



201 dm³ VDA
294 L



748 dm³ VDA
916 L



690 dm³ VDA
862 L



1815 dm³ VDA
2232 L



1757 dm³ VDA
2178 L

POJEMNOŚCI PRZESTRZENI BAGAŻOWEJ

WERSJA PIĘCIOOSOBOWA

Wersje Hybrid, Plug-In Hybrid,
Elektryczna 210 Standard Range

Wersja Elektryczna 325 Dual Motor



831 dm³ VDA
994 L



767 dm³ VDA
940 L



1958 dm³ VDA
2310 L



1894 dm³ VDA
2256 L

Gama

Ceny

Wyposażenie
i wykończenia

Kolory
i tapicerki

Opcje

Szczegóły
wyposażenia

Dane
techniczne

Usługi
i oferty


JESTEŚMY DO TWOJEJ DYSPOZYCJI

BEZSTRESOWA JAZDA



MYPEUGEOT

Wypróbuj aplikację **MYPEUGEOT** na swoim smartfonie. Uzyskaj dostęp do dodatkowych usług, planuj przeglądy i ciesz się z wielu dodatkowych korzyści



Pobierz **MYPEUGEOT** skanując QR kod



Gwarancja PEUGEOT Care

Kupując nowy samochód PEUGEOT, otrzymujesz dwuletnią gwarancję bez limitu kilometrów ze wszystkimi jej zaletami: pokryciem wad fabrycznych, lakierniczych i perforacji. Gwarancja producenta PEUGEOT obowiązuje na terenie całej UE oraz w 15 innych krajach lub regionach. Prace wynikające z gwarancji są wykonywane bezpłatnie przez profesjonalistów z sieci PEUGEOT.

Ponadto jeśli dobrowolnie zdecydujesz się na wykonanie przeglądu okresowego przewidzianego w planie przeglądów okresowych swojego pojazdu w autoryzowanej sieci PEUGEOT, uzyskasz możliwość skorzystania z bezpłatnej specjalnej ochrony obejmującej główne elementy mechaniczne pojazdu. Niniejsza specjalna gwarancja obowiązuje do daty następnego okresowego przeglądu, maksymalnie do 8 lat (uwzględniono okres obowiązywania standardowej gwarancji producenta) lub do 160 000 km (w zależności od tego, co nastąpi wcześniej) od daty pierwszej rejestracji pojazdu. Specjalna gwarancja nie ma wpływu na standardową 2-letnią gwarancję, która obowiązuje niezależnie od miejsca wykonywania regularnych przeglądów pojazdu.

Szczegółowe informacje na temat niniejszej specjalnej gwarancji, w tym dotyczące zakresu, jej ograniczeń i warunków można znaleźć w Ogólnych Warunkach dostępnych na stronie internetowej PEUGEOT.

Assistance

Obowiązuje w czasie trwania dwuletniej gwarancji umownej. W przypadku awarii samochodu, PEUGEOT Assistance działa natychmiast. 24 godziny na dobę, 7 dni w tygodniu (również w dni świąteczne). Przedstawiają nam Państwo pojawiający się problem, my go analizujemy i wysyłamy technikę z odpowiednio wyposażonym samochodem w możliwie najkrótszym czasie. Dzięki gęstości punktów sieci PEUGEOT dokonujemy interwencji na terenie całej Polski.

Akumulator trakcyjny

Na akumulator trakcyjny w samochodach hybrydowych typu plug-in i elektrycznych udzielana jest rozszerzona gwarancja: 8 lat lub 160 tys. km przebiegu, do osiągnięcia pierwszego z dwóch warunków, przy zachowaniu minimum 70 % pojemności.

Umowy serwisowe PEUGEOT FlexCare
Doceń spokój i beztróskę, jaką gwarantują umowy serwisowe PEUGEOT. Naprawy usterek, obsługa i profesjonalizm pracowników sieci P pozwolą ci zachować samochód w świetnym stanie technicznym i ograniczyć koszt użytkowania.

PRZEDŁUŻONA OCHRONA

Bezpłatna naprawa samochodu w przypadku awarii oraz bogata gama świadczeń Assistance.

PRZEGLĄDY PLUS

Bezpłatne przeglądy okresowe samochodu.

PEŁNA OBSŁUGA

Bezpłatne naprawy usterek pojazdu oraz przeglądy okresowe samochodu i świadczenia Assistance.

PRZEGLĄDY PREMIUM

Bezpłatne przeglądy okresowe samochodu wzbogacony o wymianę części ulegających zużyciu eksploatacyjnemu.

PEŁNA OBSŁUGA PLUS

To pakiet Pełna Obsługa Plus wzbogacony o wymianę części ulegających zużyciu eksploatacyjnemu.

Szczegóły umów dostępne u autoryzowanych Dealerów marki PEUGEOT.



KONFIGURUJ

KUP ON LINE

Przedstawione informacje są oparte na danych aktualnych w chwili publikacji i mogą podlegać zmianom. Prezentowane dane techniczne, wyposażenie, opcje i kolory mogą zostać w każdej chwili zmienione lub być niedostępne, mogą też być ograniczone do części modeli, oznaczonych serii specjalnych lub być ograniczone liczbą dostępnych pojazdów. Wszystkie ceny zawarte w niniejszym cenniku są rekomendowanymi cenami detalicznymi brutto, zawierającymi opłatę za transport samochodu, podatek VAT oraz podatek akcyzowy zależny od typu homologacji i od pojemności silnika. Niniejsza informacja nie stanowi oferty w rozumieniu art. 66 Kodeksu cywilnego. Prezentowane informacje dotyczą tylko klienta indywidualnego, nie są skierowane do klientów instytucjonalnych, firm i podmiotów gospodarczych. Dane zawarte w cenniku nie stanowią oferty w rozumieniu przepisów prawa polskiego. Treść cennika ma charakter wyłącznie informacyjny, w szczególności nie należy jej traktować jako wiążącego prawnie zobowiązania ani zapewnienia w rozumieniu art. 556 par.2 ustawy Kodeks cywilny z dnia 23 kwietnia 1964 r. (DzU nr 16, poz. 93 ze zm.) - gwarancję stanowi wyłącznie dokument gwarancyjny wydany przez sprzedawcę. Wiążące ustalenie ceny, wyposażenia i specyfikacji pojazdu zostaje dokonane w chwili podpisania umowy sprzedaży lub dostawy pojazdu. W celu uzyskania wszelkich dodatkowych informacji o oferowanych pojazdach, usługach i akcesoriach zapraszamy do autoryzowanych dystrybutorów Peugeot. Samochody Peugeot podlegają recyklingowi i odzyskowi zgodnie z ustawą o recyklingu pojazdów wycofanych z eksploatacji oraz innymi przepisami dotyczącymi wymogów ochrony środowiska, a materiały uzyskane w drodze recyklingu są wykorzystane w produkcji sprzedawanych wyrobów. Demontażu samochodów i ich zużytych części dokonuje się zgodnie z przepisami o odpadach. Peugeot zapewnia rozwój w zakresie możliwości osiągania przez pojazdy wymaganego przepisami ochrony środowiska poziomu odzysku i recyklingu. Dane dotyczące odzysku i recyklingu pojazdów są dostępne na www.peugeot.pl.