



NOWY PEUGEOT 408

Ceny, wyposażenie
i dane techniczne

Cennik obowiązuje od 1 lipca 2026



GAMA



ALLURE

- Bezkluczowy dostęp i uruchamianie
- Dwustrefowa klimatyzacja automatyczna
- Czujniki parkowania z tyłu, kamera cofania
- Obłocze aluminiowe 17" (19" dla **PLUG-IN HYBRID**)
- Bezprzewodowy Mirror Screen z 10" ekranem dotykowym HD
- Peugeot i-Cockpit® z 10" panelem konfigurowalnych zegarów cyfrowych
- Reflektory przednie Full LED z systemem High Beam Assist (HBA), światła LED do jazdy dziennej
- Pakiet Drive Assist
 - System automatycznego hamowania awaryjnego (kamera+radar)
 - Tempomat adaptacyjny z funkcją Stop&Go
- Tylne szyby boczne oraz ogrzewana tylna szyba przyciemniane, z opóźnionym wyłączeniem ogrzewania
- WYPOSAŻENIE WERSJI ELEKTRYCZNEJ**
- Przewód ładowania trybu 3 do ładowarki naściennej
- Ładowarka pokładowa dwukierunkowa trójfazowa 11 kW
- Obłocze aluminiowe 19" diamentowane
- Pompa ciepła



BUSINESS

Wyposażenie ponad wersję ALLURE

- Wspomaganie parkowania
 - Czujniki parkowania z przodu i z tyłu, VisioPark 360 (4 kamery, widok 360°)
- Pakiet Rear Warning
 - ACC S&G - tempomat adaptacyjny ograniczający prędkość aż do zatrzymania.
 - LCA - Lane change assist - długodystansowe [do 70 m] radary wykrywające pojazdy z tyłu na bocznych pasach ruchu, dioda ostrzegająca w lusterkach zewnętrznych
 - RCTA - Rear Cross Traffic Alert - ostrzeżenie podczas cofania o wykryciu poprzecznie poruszających się pojazdów.
- Centralny ekran dotykowy 10"
 - Dodatkowy ekran dotykowy z programowalnymi wirtualnymi skrótami i-Toggles
- i-Connect Advanced
 - Mirror Screen - kompatybilny z Apple Carplay/Android Auto, wbudowana nawigacja, Peugeot Connect SOS & Assistance
- Bezprzewodowa ładowarka indukcyjna do telefonu

Lusterka boczne elektrycznie sterowane, podgrzewane, składane, z kierunkowskazami, światłem powitalnym, diodami ostrzegającymi o pojeździe w martwej strefie, projekcją emblematu lwa



GT

Wyposażenie ponad wersję ALLURE

- Czujniki parkowania z przodu i z tyłu, kamera cofania
- Pakiet Driver Sport
- Deska rozdzielcza oraz przednie panele drzwi z nastrojowym oświetleniem (8 kolorów)
- Obłocze aluminiowe 19" diamentowane
- Pakiet Drive Assist Plus
 - System automatycznego hamowania awaryjnego (kamera+radar)
 - Tempomat adaptacyjny z funkcją Stop&Go
 - System utrzymywania pojazdu na pasie ruchu
- Centralny ekran dotykowy 10"
 - Dodatkowy ekran dotykowy z programowalnymi wirtualnymi skrótami i-Toggles
- i-Connect Advanced
 - Mirror Screen - kompatybilny z Apple Carplay/Android Auto, wbudowana nawigacja, Peugeot Connect SOS & Assistance
- Reflektory przednie Matrix LED
- Automatyczna regulacja wysokości wiązek światła przednich
- Elektrycznie sterowane drzwi bagażnika

GAMA

Gama

Ceny

Wyposażenie
i wykończeniaKolory
i tapicerki

Opcje

Szczegóły
wyposażeniaDane
techniczneUsługi
i oferty**GT EXCLUSIVE**

Wyposażenie ponad wersję GT

Wspomaganie parkowania

Czujniki parkowania z przodu i z tyłu, VisioPark 360 (4 kamery, widok 360°)

Pakiet Rear Warning

ACC S&G - tempomat adaptacyjny ograniczający prędkość aż do zatrzymania.
LCA - Lane change assist - długodystansowe [do 70 m] radary wykrywające pojazdy z tyłu na bocznych pasach ruchu, dioda ostrzegająca w lusterkach zewnętrznych
RCTA - Rear Cross Traffic Alert - ostrzeżenie podczas cofania o wykryciu poprzecznie poruszających się pojazdów.

Peugeot i-Cockpit® z konfigurowalnym 10" cyfrowym zestawem wskaźników 3D

Alarm obwodowy, wolumetryczny, z akcelerometrem i czujnikiem przechyłu

Funkcja Clean Cabin z czujnikami cząstek stałych wewnątrz kabiny

System FOCAL® Premium Hi-Fi z 10 głośnikami

Bezprzewodowa ładowarka do telefonu

Elektrycznie sterowane drzwi bagażnika z funkcją bezdotykowego otwarcia za pomocą ruchu stopą

Tapicerka Fraxx Alcantara®

Łączona ze skórą ekologiczną i Alcantarą
Fotele przednie sterowane elektrycznie, podgrzewane z funkcją masażu
Fotel kierowcy z certyfikatem AGR
Podgrzewana kierownica

Zestaw naprawczy do opon**WYPOSAŻENIE WERSJI PLUG-IN HYBRID**

Obcęże aluminiowe 20" diamentowane
Ładowarka pokładowa 7,4 kW

CENY

Rekomendowane ceny detaliczne brutto

Gama

Ceny

Wyposażenie
i wykończeniaKolory
i tapicerki

Opcje

Szczegóły
wyposażeniaDane
techniczneUsługi
i oferty

	CO ₂ * (g/km) ⁽¹⁾	ALLURE	BUSINESS	GT	GT EXCLUSIVE
HYBRID					
HYBRID 145 S&S e-DCS6	114-117*	152 950 1PP6 CB P JHW BYA0G0	157 600 1PP6 CB P JHW BYBUG0	167 100 1PP6 CB T JHW BYA0G0	176 800 1PP6 CB T JHW BY5NG0
PLUG-IN HYBRID					
PLUG-IN HYBRID 240 e-DCS7	57-60*	187 600 1PP6 CB Q R17 BYA0G0	193 550 1PP6 CB Q R17 BYBUG0	200 100 1PP6 CB U R17 BYA0G0	212 500 1PP6 CB U R17 BY5NG0
ELEKTRYCZNY					
Napęd elektryczny 213KM (157kW)	0	196 050 1PP6 CB Q ZJF BYA0G0		211 200 1PP6 CB U ZJF BYA0G0	217 700 1PP6 CB U ZJF BY5NG0

* Wstępne dane emisji WLTP, finalne dane zostaną podane po zakończeniu procesu homologacji. Podane zakresy odnoszą się do średnich emisji CO₂ WLTP dla poszczególnych silników. Emisje CO₂ danego pojazdu są uzależnione od jego wersji, a także od wybranych opcji dodatkowych.

⁽¹⁾ Podane wartości spalania, emisji CO₂ i zasięgu są zgodne ze standardem WLTP, który od dnia 1 września 2018 roku stał się obowiązującą normą dla nowych pojazdów. Standard WLTP zastąpił stosowaną wcześniej normę NEDC. Ze względu na rygorystyczne warunki badania, wartości zużycia paliwa i emisji CO₂ zarejestrowane zgodnie z obowiązującym systemem WLTP są zazwyczaj wyższe niż te podawane przy zastosowaniu poprzedniej procedury NEDC. Zużycie paliwa, wartość emisji CO₂ oraz szacunkowy zasięg są wartościami średnimi dla danej wersji. Rzeczywiste wartości zależą od konkretnych warunków użytkowania oraz wielu innych czynników, w tym stanu naładowania baterii trakcyjnej, stylu jazdy, osiągniętej prędkości, specyficznego wyposażenia, opcjonalnych dodatków, rodzaju ogumienia, temperatury otoczenia, ustawień klimatyzacji i ogrzewania. Skontaktuj się ze swoim dealerem lub odwiedź www.peugeot.pl aby uzyskać więcej informacji. Wszystkie ceny zawarte w niniejszym cenniku są rekomendowanymi cenami detalicznymi brutto, zawierającymi opłatę za transport samochodu, podatek VAT oraz podatek akcyzowy zależny od typu homologacji i od pojemności silnika.

WYPOSAŻENIE WERSJI ALLURE

BEZPIECZEŃSTWO

Reflektory przednie Full LED z systemem High Beam Assist (HBA)

Światła LED do jazdy dziennej
Kierunkowskazy statyczne LED

Tylne światła LED

z motywem 3 pazurów

Elektryczny hamulec postojowy

Mocowania fotelików dziecięcych IsoFix na dwóch skrajnych miejscach kanapy drugiego rzędu

ESP z systemem wspomagania ruszania pod górę i pośrednim monitorowaniem ciśnienia w oponach

6 poduszek powietrznych

Przednie poduszki powietrzne dla kierowcy i pasażera z przodu (poduszkę pasażera można dezaktywować kluczykiem)
Boczne poduszki powietrzne dla kierowcy i pasażera z przodu
Poduszki kurtynowe dla przednich i tylnych siedzeń

PEUGEOT Connect SOS & Assistance

Usługa dostępna dla wszystkich w przypadku awarii lub wypadku, połączenie alarmowe dostępne 7 dni w tygodniu, 24 godziny na dobę

SYSTEMY WSPOMAGANIA PROWADZENIA

Pakiet Drive Assist

System automatycznego hamowania awaryjnego (kamera+radar)
Tempomat adaptacyjny z funkcją Stop&Go

Wspomaganie parkowania

Czujniki parkowania z tyłu, kamera cofania

Driver Attention Alert

Dźwiękowe i wizualne ostrzeżenia kierowcy o ryzyku nadmiernego zmęczenia, system monitorowania kierowcy za pomocą dedykowanej kamery (umieszczona w osłonie słupka A po stronie kierowcy)



WYPOSAŻENIE WERSJI ALLURE

STYL ZEWNĘTRZNY

Elementy stylu zewnętrznego

Osłona chłodnicy 3D z wykończeniem w kolorze czarnym błyszczącym/matowym oraz akcentami w kolorze nadwozia
 Obudowy zewnętrznych lusterek w kolorze czarnym błyszczącym
 Czarne błyszczące obramowanie szyb
 Czarna listwa między tylnymi światłami z podświetlanym na czerwono napisem „PEUGEOT”
 Tylny zderzak w kolorze czarnym matowym z błyszczącymi czarnymi wstawkami
 Nakładki nadkoli i listwy progowe w kolorze czarnym matowym
 Antena w kształcie płetwy rekina



STYL WEWNĘTRZNY

Elementy stylu wewnętrznego

Deska rozdzielcza z dekoracyjną wstawką z szarej tkaniny
 Panele drzwi z dekoracyjną wstawką z szarej tkaniny, klamki drzwi w kolorze czarnym matowym
 Podłokietniki drzwi wykończone skórą ekologiczną z szarymi przeszyciami Tramontane
 Kierownica obszyta skórą z szarymi przeszyciami Tramontane
 Jasna podsufitka
 Wielofunkcyjna kierownica z wbudowanymi przyciskami sterowania multimediami
 Konsola środkowa z szarą listwą dekoracyjną, podłokietnik wykończony skórą ekologiczną z szarymi przeszyciami Tramontane
 Oświetlenie LED przestrzeni na nogi z przodu

WYPOSAŻENIE WERSJI ALLURE

KOMFORT

Bezkluczykowy dostęp i uruchamianie

2 piloty z trzema przyciskami

Dwustrefowa klimatyzacja automatyczna

Nawiewy powietrza dla pasażerów z tyłu

Automatyczne przełączanie świateł drogowych oraz automatyczne uruchamianie wycieraczek

Oświetlenie wnętrza

Przednia lampa sufitowa oraz tylne lampki LED do czytania

Schówek i wnętrze konsoli centralnej podświetlane diodami LED

Oświetlenie bagażnika

Wewnętrzne lusterko wsteczne elektrochromatyczne

Lusterka boczne elektrycznie sterowane, podgrzewane, składane, z kierunkowskazami LED

Przednia szyba przyciemniana, laminowana, o właściwościach akustycznych

Tylne szyby boczne oraz ogrzewana tylna szyba przyciemniane, z opóźnionym wyłączeniem ogrzewania

Elektrycznie sterowane szyby przednie i tylne, sekwencyjne, z zabezpieczeniem przed przytrzaśnięciem


Elektryczne wspomaganie układu kierowniczego, koło kierownicy z regulacją w dwóch płaszczyznach

Selektor trybów jazdy: Eco, Normal oraz Sport dla wersji hybrydowej / [elektrycznej](#)

TAPICERKI I FOTELE

Tapicerka materiałowa "Tremezzo" łączona ze skórą ekologiczną z przeszyciami Quartz

Fotele przednie z manualną regulacją wysokości z zagłówkami regulowanymi w dwóch kierunkach



WYPOSAŻENIE WERSJI ALLURE

TAPICERKI I FOTELE

Tylna kanapa składana w proporcji 2/3 – 1/3

Podłokietnik z tyłu ze schowkiem, uchwytem na kubek i otworem na narty

KOŁA

Obrycze aluminiowe 17" SILEX

(wersja HYBRID)

MUTIMEDIA I NAWIGACJA

PEUGEOT i-Cockpit®, 10" panel konfigurowalnych zegarów cyfrowych

PEUGEOT i-Connect®

Radio DAB z 10" ekranem dotykowym HD, w pełni konfigurowalnym, Bluetooth® Mirror Screen (Apple CarPlay™ / Android Auto™) bezprzewodowy

2 gniazda USB-C na konsoli przedniej (1 gniazdo dane i ładowanie, 1 gniazdo ładowanie)

System audio z 6 głośnikami

2 wysoko i 2 niskotonowe z przodu, 2 głośniki średniotonowe z tyłu

Gniazda 12V z przodu oraz w bagażniku

2 gniazda USB-C (ładowanie) z tyłu



WYPOSAŻENIE WERSJI ALLURE

WYPOSAŻENIE WERSJI PLUG-IN HYBRID

Przewód ładowania trybu 2 do gniazdka 230V (8A, 1,8kW, wtyk typu E/F)

Pojemność akumulatora brutto: 17,2 kWh (użyteczna 14,6 kWh)

Ładowarka pokładowa 3,7kW

Hamowanie regeneracyjne sterowane przyciskiem „B” na konsoli centralnej

Obłocze aluminiowe 19" diamentowe

"ADAKITE" dwukolorowe: czarny błyszczący, wstawki czarny matowy

Wstępne nagrzewanie/chłodzenie wnętrza i opóźnione ładowanie sterowane z ekranu centralnego

Selektor trybów jazdy: Elektryczny, Hybrydowy i Sport

WYPOSAŻENIE WERSJI ELEKTRYCZNEJ

Przewód ładowania trybu 3 do ładowarki naściennej (Wallbox)

Pojemność akumulatora brutto: 61,9kWh (użyteczna 58,2kWh)

Wbudowana ładowarka trójfazowa 11kW dwukierunkowa z funkcją "Vehicle To Load" (V2L)



Hamowanie regeneracyjne w 3 poziomach, sterowane łopatkami przy kierownicy

Obłocze aluminiowe 19" diamentowe

"GRAPHITE" dwukolorowe: czarny błyszczący, wstawki czarny matowy

Wstępne nagrzewanie/chłodzenie wnętrza i akumulatora oraz opóźnione ładowanie sterowane z ekranu centralnego

Pompa ciepła



WYPOSAŻENIE WERSJI

BUSINESS Wyposażenie ponad wersję Allure

BEZPIECZEŃSTWO

Wspomaganie parkowania

Czujniki parkowania z przodu i z tyłu, VisioPark 360 (4 kamery, widok 360°)

Lusterka boczne elektrycznie sterowane, podgrzewane, składane, z kierunkowskazami, światłem powitalnym, diodami ostrzegającymi o pojeździe w martwej strefie, projekcją emblematu lwa

SYSTEMY WSPOMAGANIA PROWADZENIA

Pakiet Rear Warning:

ACC S&G - tempomat adaptacyjny ograniczający prędkość aż do zatrzymania.

Gdy postój trwa do 3 sekund, sam podejmuje dalszą jazdę [Stop&Go]

LCA - Lane change assist - długodystansowe [do 70 m] radary wykrywające pojazdy z tyłu na bocznych pasach ruchu, dioda ostrzegająca w lusterkach zewnętrznych

RCTA - Rear Cross Traffic Alert - ostrzeganie podczas cofania o wykryciu poprzecznie poruszających się pojazdów

MULTIMEDIA I NAWIGACJA

Centralny ekran dotykowy 10"

Dodatkowy ekran dotykowy z programowalnymi wirtualnymi skrótami i-Toggles

i-Connect Advanced

Mirror Screen - kompatybilny z Apple Carplay/Android Auto, wbudowana nawigacja, Peugeot Connect SOS & Assistance

z przodu: dwa gniazda USB-C (1x ładowanie+dane, 1x ładowanie), gniazdo 12V,

z tyłu: dwa gniazda USB-C (ładowanie)

Bezprzewodowa ładowarka indukcyjna do telefonu

KOŁA

Zestaw naprawczy do opon

Kompresor 12 V z pojemnikiem z preparatem uszczelniającym

WYPOSAŻENIE WERSJI PLUG-IN HYBRID

Ładowarka pokładowa 7,4kW



WYPOSAŻENIE WERSJI

GT Wyposażenie ponad wersję Allure

BEZPIECZEŃSTWO

Reflektory przednie Matrix LED

z automatycznym dostosowaniem wiązek światła do warunków drogowych

SYSTEMY WSPOMAGANIA PROWADZENIA

Czujniki parkowania z przodu i z tyłu, kamera cofania

Pakiet Drive Assist Plus

System automatycznego hamowania awaryjnego (kamera+radar)

Tempomat adaptacyjny z funkcją Stop&Go

System utrzymywania pojazdu na pasie ruchu

STYL ZEWNĘTRZNY

Elementy stylu zewnętrznego

Osłona chłodnicy z podświetlaną górną częścią i logo PEUGEOT

Logo PEUGEOT na przednich błotnikach

Czarne błyszczące obramowanie szyb

Kierunkowskazy dynamiczne LED

STYL WEWNĘTRZNY

Elementy stylu wewnętrznego

Deska rozdzielcza z pianki wykończonej Alcantarą® z chromowaną listwą i przeszyciami w kolorze zielonym Adamite

Panele drzwi z wykończeniem z Alcantary®, klamki wykończone skórą ekologiczną z podwójnymi przeszyciami w kolorach zielony Adamite / szary Tramontane

Deska rozdzielcza oraz przednie panele drzwi z nastrojowym oświetleniem (8 kolorów)

Podłokietniki drzwi wykończone skórą ekologiczną z podwójnymi przeszyciami

zielony Adamite / szary Tramontane

Czarna podsufitka

Wielofunkcyjna kierownica GT obszyta skórą licową z przeszyciami w kolorach zielony Adamite / czarny

Sportowe pedały i podnóżek z aluminiowymi nakładkami

Aluminiowe listwy progowe przednie z oznaczeniem PEUGEOT

Dywaniki GT z przodu i z tyłu z zielonymi przeszyciami Adamite



WYPOSAŻENIE WERSJI

GT

 Wyposażenie ponad wersję Allure

KOMFORT

Elektrycznie sterowane drzwi bagażnika

Zewnętrzne lusterka z oświetleniem powitalnym

Laminowane szyby drzwi przednich

Pakiet Driver Sport

Specjalna personalizacja zestawu wskaźników oraz wzmocnione, bardziej sportowe brzmienie silnika (funkcja niedostępna w wersji [elektrycznej](#)).

U sportowione charakterystyki wspomaganie układu kierowniczego, pedału przyspieszenia, automatycznej skrzyni biegów.

TAPICERKI I FOTELE

Tapicerka materiałowa z tłoczonej czarnej tkaniny **UZILA**

Łączona z elementami ze skóry ekologicznej, z podwójnymi przeszyciami w kolorach zielony Adamite / szary Tramontane oraz logo PEUGEOT na przednich zagłówkach

Fotele przednie z mechaniczną regulacją podparcia lędźwiowego dla kierowcy oraz zintegrowanymi, regulowanymi zagłówkami

KOŁA

Obręcze aluminiowe 19" diamentowane

"ADAKITE" dwukolorowe: czarny błyszczący, wstawki czarny matowy

MULTIMEDIA I NAWIGACJA

i-Connect® Advanced

Mirror Screen - kompatybilny z Apple Carplay/Android Auto, wbudowana nawigacja, Peugeot Connect SOS & Assistance
z przodu: dwa gniazda USB-C (1x ładowanie+dane, 1x ładowanie), gniazdo 12V,
z tyłu: dwa gniazda USB-C (ładowanie)



WYPOSAŻENIE WERSJI

GT Wyposażenie ponad wersję Allure

WYPOSAŻENIE WERSJI ELEKTRYCZNEJ

Trip planner

Planowanie podróży i ładowania, zintegrowane z systemem nawigacji



WYPOSAŻENIE WERSJI

GT EXCLUSIVE Wyposażenie ponad wersję GT

BEZPIECZEŃSTWO

Wspomaganie parkowania

Czujniki parkowania z przodu i z tyłu, VisioPark 360 (4 kamery, widok 360°)

Alarm obwodowy, wolumetryczny, z akcelerometrem i czujnikiem przechyłu

SYSTEMY WSPOMAGANIA PROWADZENIA

Pakiet Rear Warning:

ACC S&G - tempomat adaptacyjny ograniczający prędkość aż do zatrzymania.

Gdy postój trwa do 3 sekund, sam podejmuje dalszą jazdę [Stop&Go]

LCA - Lane change assist - długodystansowe [do 70 m] radary wykrywające pojazdy

z tyłu na bocznych pasach ruchu, dioda ostrzegająca w lusterkach zewnętrznych

RCTA - Rear Cross Traffic Alert - ostrzeżenie podczas cofania o wykryciu

poprzecznie poruszających się pojazdów

KOMFORT

Funkcja Clean Cabin z czujnikami cząstek stałych wewnątrz kabiny

Elektrycznie sterowane drzwi bagażnika z funkcją bezdotykowego otwarcia za pomocą ruchu stopą

Podgrzewana kierownica

MULTIMEDIA I NAWIGACJA

System nagłośnienia FOCAL® Premium Hi-Fi z 10 głośnikami

Peugeot i-Cockpit® z konfigurowalnym 10" cyfrowym zestawem wskaźników 3D

Bezprzewodowa ładowarka indukcyjna do telefonu



WYPOSAŻENIE WERSJI

GT EXCLUSIVE Wyposażenie ponad wersję GT

TAPICERKI I FOTELE

Tapicerka Fraxx Alcantara®

- Łączona ze skórą ekologiczną i Alcantarą
- Fotele przednie sterowane elektrycznie, podgrzewane z funkcją masażu
- Fotel kierowcy z certyfikatem AGR

KOŁA

Zestaw naprawczy do opon

- Kompresor 12 V z pojemnikiem z preparatem uszczelniającym

WYPOSAŻENIE WERSJI PLUG-IN HYBRID

Obrycze aluminiowe 20" diamentowane

- "MONOLITHE" dwukolorowe: czarny mat, wstawki czarny błyszczący

Ładowarka pokładowa 7,4kW



KOŁA



Obręcz aluminiowa 17" SILEX

Standard dla
Allure / Business HYBRID



Obręcz aluminiowa 19" ADAKITE

Opcjonalne dla
Allure / Business HYBRID
Standard dla
GT / GT Exclusive HYBRID
Standard dla
Allure / Business / GT
PLUG-IN HYBRID



Obręcz aluminiowa 19" GRAPHITE

Standard dla
Allure / Business / GT / GT
Exclusive ELEKTRYCZNY



Obręcz aluminiowa 20" MONOLITHE

Opcjonalne dla GT PLUG-IN
HYBRID
Standard dla GT Exclusive
PLUG-IN HYBRID

KOLORY

LAKIERY METALICZNE



Zielony Flare
M0F9 - Bezpłatny



Szary Selenium
M0LD - Opcjonalny



Czarny Perla Nera
M09V - Opcjonalny



Biały Okenite
M0SU - Opcjonalny

LAKIERY SPECJALNE



Czerwony Elixir
M5VH - Opcjonalny

TAPICERKI



Tapicerka materiałowa "Tremezzo" łączona ze skórą ekologiczną z przeszyciami Quartz

Z7FX

Standard dla wersji ALLURE i BUSINESS



Tapicerka materiałowa "Uzila" z tłoczonym wzorem, łączona ze skórą ekologiczną z zielonymi przeszyciami Adamite

Z1FX

Standard dla wersji GT Hybrid i Plug-in Hybrid

TAPICERKI



Tapicerka materiałowa "Fraxx Knit" łączona ze skórą ekologiczną i Alcantarą, z zielonymi przeszyciami Adamite

DBFX

Standard dla wersji GT **Elektryczny** i GT EXCLUSIVE
Opcjonalna dla wersji GT Hybrid i Plug-in Hybrid

Tapicerka ze skóry Nappa w kolorze czarnym, łączona ze skórą ekologiczną z szarymi przeszyciami Tramontane

4HFX

Opcjonalna dla wersji GT EXCLUSIVE

OPCJE

Rekomendowane ceny detaliczne brutto

Wersja Hybrid / Plug-in Hybrid / Elektryczny

			PLN	ALLURE	BUSINESS	GT	GT Exclusive
STYL ZEWNĘTRZNY							
Lakiery metaliczne	Zielony Flare	M0F9	–	●	●	●	●
	Szary Selenium	M0LD	2 900 zł	○	○	○	○
	Czarny Perla Nera	M09V	2 900 zł	○	○	○	○
	Biały Okenite	M0SU	2 900 zł	○	○	○	○
	Czerwony Elixir	M5VH	3 500 zł	○	○	○	○
Lakiery metaliczny specjalny							
TAPICERKI I FOTELE							
Tapicerka materiałowa Tremezzo							
Tapicerka materiałowa ciemnoszara z elementami ze skóry ekologicznej Isabella Mistral z czerwonymi przeszyciami Quartz		Z7FX		●	●	–	–
<ul style="list-style-type: none"> Fotel kierowcy: ręczna regulacja wzdłużna, pochylenia oparcia, wysokości Fotel pasażera: ręczna regulacja wzdłużna, pochylenia oparcia, wysokości 	Dla tapicerki Tremezzo	WAEM		●/●/–	●/●/–	–	–
	<ul style="list-style-type: none"> Fotel kierowcy: ręczna regulacja wzdłużna, pochylenia oparcia, wysokości, odcinka lędźwiowego, podgrzewany Fotel pasażera: ręczna regulacja wzdłużna, pochylenia oparcia, wysokości, podgrzewany 	Dla tapicerki Tremezzo	WAEP		–/–/●	–	–
		Dla tapicerki Tremezzo	WAFM		P/P/–	P/P/–	–
<ul style="list-style-type: none"> Fotel kierowcy AGR*: ręczna regulacja wzdłużna, pochylenia oparcia, wysokości, długości siedziska; elektryczna czterokierunkowa odcinka lędźwiowego, podgrzewany Fotel pasażera: ręczna regulacja wzdłużna, pochylenia oparcia, wysokości, odcinka lędźwiowego, podgrzewany 		Dla tapicerki Tremezzo Dostępne wraz z pakietem Zimowym J6GU					
Tapicerka materiałowa Uzila							
Tapicerka materiałowa czarna z elementami ze skóry ekologicznej Isabella Mistral z zielonymi przeszyciami Adamite		Z1FX		–	–	●/●/–	–
<ul style="list-style-type: none"> Fotel kierowcy: ręczna regulacja wzdłużna, pochylenia oparcia, wysokości, odcinka lędźwiowego Fotel pasażera: ręczna regulacja wzdłużna, pochylenia oparcia, wysokości 	Dla tapicerki Uzila Z1FX	WAEN		–	–	●/●/–	–

● : standard ○ : opcja – : niedostępne

OPCJE

Rekomendowane ceny detaliczne brutto

Wersja Hybrid / Plug-in Hybrid / Elektryczny

			PLN	ALLURE	BUSINESS	GT	GT Exclusive
TAPICERKI I FOTELE							
Tapicerka Fraxx Alcantara®							
Tapicerka Alcantara czarna z elementami ze skóry ekologicznej Isabella Mistral z zielonymi przeszyciami Adamite		DBFX	4 000 zł	–	–	○/○/●	●
Tapicerka skórzana Mistral							
Tapicerka skórzana czarna z elementami ze skóry ekologicznej Isabella Mistral z szarymi przeszyciami Tramontane		4HFX	6 000 zł	–	–	–	○
<ul style="list-style-type: none"> Fotel kierowcy AGR*: elektryczna regulacja wzdłużna, pochylenia oparcia, wysokości, czterokierunkowa odcinka lędźwiowego; funkcja pamięci dwóch ustawień; ręcznie regulowana długość siedziska; fotel podgrzewany, funkcja masażu 		Dla tapicerki Fraxx Alcantara DBFX lub skórzanej Mistral 4HFX	WAGG	–	–	●/●/–	●/●/–
<ul style="list-style-type: none"> Fotel pasażera: elektryczna regulacja wzdłużna, pochylenia oparcia, wysokości, czterokierunkowa odcinka lędźwiowego; ręcznie regulowana długość siedziska; fotel podgrzewany, funkcja masażu 							
<ul style="list-style-type: none"> Fotel kierowcy AGR*: elektryczna regulacja pochylenia oparcia, wysokości, czterokierunkowa odcinka lędźwiowego; ręczna regulacja wzdłużna, długości siedziska; fotel podgrzewany, funkcja masażu Fotel pasażera AGR*: elektryczna regulacja pochylenia oparcia, wysokości, czterokierunkowa odcinka lędźwiowego; ręczna regulacja wzdłużna, długości siedziska; fotel podgrzewany, funkcja masażu 		Dla tapicerki Fraxx Alcantara DBFX lub skórzanej Mistral 4HFX	WAI M	–	–	–/–/●	–/–/●
Pakiet Zimowy							
Fotel kierowcy AGR*: ręczna regulacja wzdłużna, pochylenia oparcia, wysokości, długości siedziska; elektryczna czterokierunkowa odcinka lędźwiowego, podgrzewany		J6GU	2 200 zł	○/○/–	○/○/–	–	–
Fotel pasażera: ręczna regulacja wzdłużna, pochylenia oparcia, wysokości, odcinka lędźwiowego, podgrzewany							
Podgrzewane koło kierownicy							

* Aktion Gesunder Rücken (niemieckie stowarzyszenie na rzecz zdrowych pleców)

● : standard ○ : opcja - : niedostępne

OPCJE

Rekomendowane ceny detaliczne brutto

Wersja Hybrid / Plug-in Hybrid / Elektryczny

		PLN	ALLURE	BUSINESS	GT	GT Exclusive
KOŁA						
Obręcze aluminiowe 17" Silex	ZH0F		●/-/-	●/-/-	-	-
Obręcze aluminiowe 19" Adakite	ZH0H	2 000 zł	○/●/-	○/●/-	●/●/-	●/-/-
Obręcze aluminiowe 19" Graphite	ZHX8		-/-/●	-/-/●	-/-/●	-/-/●
Obręcze aluminiowe 20" Monolithe	ZHXZ	1 500 zł	-	-	-/○/-	-/●/-
Zestaw naprawczy do opon	LV02	200 zł	○	●	○	●
BEZPIECZEŃSTWO						
Hak holowniczy demontowalny System stabilizacji przyczepy Trailer Sway Mitigation (TSM)	AQ05	2 900 zł	○/○/-	○/○/-	○/○/-	○/○/-
SYSTEMY WSPOMAGANIA PROWADZENIA						
Pakiet Drive Assist						
System automatycznego hamowania awaryjnego (kamera+radar) Tempomat adaptacyjny z funkcją Stop&Go	ZVN0		●	-	-	-
Pakiet Drive Assist Plus						
System automatycznego hamowania awaryjnego (kamera+radar) Tempomat adaptacyjny z funkcją Stop&Go System utrzymywania pojazdu na pasie ruchu	ZVPD		-	-	●	-
Pakiet Rear Warning						
System automatycznego hamowania awaryjnego (kamera+radar) Tempomat adaptacyjny z funkcją Stop&Go Długodystansowy system monitorowania martwego pola Ostrzeżenie podczas cofania o wykryciu poprzecznie poruszających się pojazdów	ZVN4		P	●	-	-

● : standard ○ : opcja - : niedostępne

Gama

Ceny

Wyznaczenie i wykończenia

Kolory i tapicerki

Opcje

Szczegóły wyposażenia

Dane techniczne

Usługi i oferty

OPCJE

Rekomendowane ceny detaliczne brutto

Wersja Hybrid / Plug-in Hybrid / Elektryczny

			PLN	ALLURE	BUSINESS	GT	GT Exclusive
SYSTEMY WSPOMAGANIA PROWADZENIA							
Pakiet Rear Warning Plus							
System automatycznego hamowania awaryjnego (kamera+radar)		GT: dostępny wraz z pakietem Bezpieczeństwo J6oB	ZVN5	-	-	P	●
Tempomat adaptacyjny z funkcją Stop&Go							
Długodystansowy system monitorowania martwego pola							
Ostrzeżenie podczas cofania o wykryciu poprzecznie poruszających się pojazdów							
Pakiet Bezpieczeństwo							
Pakiet Rear Warning							
Czujniki parkowania z przodu i z tyłu			J6GT	3 650 zł	○	-	-
VisioPark 360° - system czterech kamer zapewniający widok 360° wokół pojazdu							
Alarm obwodowy, wolumetryczny, z akcelerometrem i czujnikiem przechyłu							
Pakiet Bezpieczeństwo Plus							
Pakiet Rear Warning Plus							
Czujniki parkowania z przodu i z tyłu							
VisioPark 360° - system czterech kamer zapewniający widok 360° wokół pojazdu			J6oB	3 400 zł	-	-	○
Alarm obwodowy, wolumetryczny, z akcelerometrem i czujnikiem przechyłu							
Peugeot i-Cockpit 3D, 10" panel konfigurowalnych zegarów cyfrowych z efektem 3D							
Czujnik pyłu zawieszonego PM2.5 w systemie nawiewu i klimatyzacji (Clean Cabin Air Quality System)							
MULTIMEDIA							
Pakiet Łączność							
i-Connect Advanced z wbudowaną nawigacją			J6HV	2 200 zł	○	-	-
Peugeot Connect SOS & Assistance							
Wirtualne skróty i-Toggles							
Bezprzewodowa ładowarka indukcyjna do telefonu							
System nagłośnienia Hi-Fi Premium FOCAL®			6F04	3 700 zł	-	-	○
10 głośników wysokiej jakości, dedykowany wzmacniacz							
Bezprzewodowa ładowarka indukcyjna do telefonu		Bezprzewodowa ładowarka indukcyjna do telefonu	E301	800 zł	P	●	○

● : standard ○ : opcja - : niedostępne

OPCJE

Rekomendowane ceny detaliczne brutto

Wersja Hybrid / Plug-in Hybrid / Elektryczny

			PLN	ALLURE	BUSINESS	GT	GT Exclusive
KOMFORT							
Elektrycznie otwierany szklany dach z roletą	Niedostępny dla napędu Plug-In Hybrid z opcją haka holowniczego AQ05	J3LF/TC07	5 500 zł	-	-	○	○
WERSJE PLUG-IN HYBRID							
Ładowarka pokładowa jednofazowa 3.7kW		LZ01		-/●/-	-	-/●/-	-
Ładowarka pokładowa jednofazowa 7,4 kW		LZ02	1 900 zł	-/○/-	-/●/-	-/○/-	-/●/-
WERSJE ELEKTRYCZNE							
Ładowarka pokładowa trójfazowa 11kW Dwukierunkowa z możliwością zasilania urządzeń zewnętrznych za pomocą akcesoryjnego adaptera		LZ06		-/-/●	-	-/-/●	-/-/●
Pompa ciepła		2501		-/-/●	-	-/-/●	-/-/●

● : standard ○ : opcja - : niedostępne

SZCZEGÓŁY WYPOSAŻENIA




CYFROWY ZESTAW WSKAŹNIKÓW 3D

W pełni konfigurowalny i personalizowany, cyfrowy zestaw wskaźników 3D wyświetla informacje na dwóch poziomach widzenia. Dynamicznie i w zależności od ich ważności, informacje mogą być wyświetlane bliżej lub dalej od oka kierowcy. Takie dynamiczne przedstawienie informacji pozwala poprawić czas reakcji kierowcy nawet o około pół sekundy.

PERSONALIZOWANE WIRTUALNE PRZYCISKI I-TOGGLES

Drugi ekran dotykowy uzupełnia centralny ekran 10", umożliwiając tworzenie własnych skrótów. Dzięki temu można spersonalizować przyciski bezpośredniego dostępu do klimatyzacji, kontaktów, radia, aplikacji oraz wielu innych funkcji.

SZCZEGÓŁY WYPOSAŻENIA





SYSTEM NAGŁOŚNIENIA HI-FI PREMIUM FOCAL®

System nagłośnienia Hi-Fi Premium FOCAL® składa się z 10 głośników nowej generacji, nowego subwoofera oraz dedykowanego 12-kanalowego wzmacniacza o mocy 690 W.

CLEAN CABIN

Kompletny system zarządzania jakością powietrza napływającego do kabiny samochodu. Działa automatycznie, w zależności od zanieczyszczeń wykrytych na zewnątrz, jak i wewnątrz kabiny. Zastosowanie filtra HE umożliwia oczyszczenie powietrza wewnątrz w kilka minut. Czujnik obecności cząstek stałych umieszczony w kabinie pozwala określić stan powietrza wewnątrz kabiny i wyświetla go na centralnym ekranie.

SZCZEGÓŁY WYPOSAŻENIA



FOTELE ELEKTRYCZNIE STEROWANE, PODGRZEWANE, Z FUNKCJĄ MASAŻU ⁽¹⁾


Fotel kierowcy (posiadający certyfikat AGR) oraz fotel pasażera wyposażone są w elektryczną regulację (regulacja kąta siedziska + manualna regulacja wysokości siedziska kierowcy), pamięć ustawień, funkcję podgrzewania oraz masażu. System pneumatycznego masażu z 8 poduszkami oferuje kilka programów. Sterowanie tymi funkcjami odbywa się za pomocą 10-calowego ekranu dotykowego systemu multimedialnego, z niezależnymi ustawieniami dla kierowcy i pasażera. System oferuje wybór ośmiu trybów masażu oraz trzech poziomów intensywności.

(1) Jako opcja lub niedostępne, zależnie od wersji wyposażenia.

WYJĄTKOWA PRZESTRZEŃ DLA PASAŻERÓW Z TYŁU

Drugi rząd siedzeń Nowego PEUGEOT 408 zapewnia wyjątkową przestrzoność – aż 188 mm miejsca na kolana, co czyni go wzorcowym w całej gamie PEUGEOT. Ergonomicznie zaprojektowane fotele, idealny kąt siedziska oraz przestrzeń na nogi gwarantują komfort każdemu pasażerowi. Dla pełnej wygody, pasażerowie z tyłu mają do dyspozycji dwa regulowane nawiewy wentylacyjne oraz dwa porty ładowania USB-C. Standardowo Nowy PEUGEOT 408 oferuje tylną kanapę dzieloną w układzie 60/40, wyposażoną w otwór na narty i podłokietnik z uchwytami na napoje – idealne połączenie funkcjonalności i komfortu.

SZCZEGÓŁY WYPOSAŻENIA



PAKIET DRIVE ASSIST PLUS

Pakiet łączy w sobie tempomat adaptacyjny z funkcją Stop&Go z układem aktywnego utrzymywania na pasie ruchu, w szczególnych warunkach pozwalając na jazdę w trybie pół autonomicznym. Samochód utrzymuje zadaną prędkość oraz utrzymuje pozycję i kierunek na pasie ruchu.

Kierowca wybiera zadaną prędkość oraz aktywuje funkcję utrzymania na pasie, co powoduje zapamiętanie pozycji samochodu na pasie (po środku, z lewej, z prawej). Aby pozostać aktywnym system wymaga, aby kierowca przez cały czas trzymał ręce na kierownicy, jednak nie musi on aktywnie kierować. Kierowca w każdej chwili może przejąć kontrolę nad samochodem poprzez aktywne użycie kierownicy (wyłączając układ utrzymywania na pasie) lub hamując (wyłączając aktywny tempomat).

VEHICLE TO LOAD (V2L)

Nowy PEUGEOT E-408 jest przystosowany do korzystania z funkcji V2L, która umożliwia zasilanie urządzeń elektrycznych bezpośrednio z wysokonapięciowego akumulatora pojazdu. Przykładowo pozwala to na ładowanie roweru elektrycznego lub zasilanie mobilnego oświetlenia.

System może dostarczać moc do 3,5 kW przy natężeniu 16 A. Adapter umożliwiający zasilanie urządzeń zewnętrznych jest dostępny jako akcesorium u dealerów PEUGEOT.

SZCZEGÓŁY WYPOSAŻENIA



E-ROUTES firmy F2M Charge

E-ROUTES to zewnętrzna aplikacja na smartfony przeznaczona dla samochodów elektrycznych. Umożliwia planowanie tras oraz prowadzenie do celu poprzez optymalizację postojów i czasu ładowania. Trasa jest aktualizowana w czasie rzeczywistym w zależności od poziomu naładowania baterii, warunków drogowych oraz innych parametrów pojazdu.

Po zaplanowaniu podróży wystarczy podążać za trasą wyświetlaną na smartfonie lub na centralnym ekranie modelu E-408 dzięki funkcji Mirror Screen, kompatybilnej z Apple CarPlay oraz Android Auto. Aplikacja ta jest przeznaczona dla pojazdów bez pokładowego systemu nawigacji..

TRIP PLANNER

Zintegrowany z systemem nawigacji Trip Planner oblicza i na bieżąco aktualizuje najlepszą trasę, analizując zapotrzebowanie oraz czasy ładowania na podstawie wielu kryteriów (odległość, poziom naładowania baterii, zużycie energii elektrycznej itp.). Umożliwia on wyświetlanie punktów ładowania (POI) oraz wyznacza trasę uwzględniającą najbardziej efektywne postoje, tak aby zminimalizować czas ładowania.

Trip Planner w aplikacji MyPeugeot umożliwia również zaplanowanie podróży oraz przesłanie jej bezprzewodowo bezpośrednio do pokładowego systemu nawigacji.

SZCZEGÓŁY WYPOSAŻENIA



ChatGPT

Marka PEUGEOT bardziej niż kiedykolwiek zaangażowana w innowacje na rzecz swoich klientów, wprowadza generatywną sztuczną inteligencję ChatGPT do swoich modeli. Generatywna sztuczna inteligencja ChatGPT, skrót od „Chat Generative Pre-trained Transformer”, to zaawansowana technologia opracowana przez firmę OpenAI. Technologia ta została wytrenowana na obszernej bazie danych (do 2021 roku), aby dostarczać użytkownikom precyzyjne i zwięzłe odpowiedzi. Zintegrowana z ekranem PEUGEOT i-Cockpit®, interakcja z ChatGPT odbywa się w prosty i naturalny sposób za pośrednictwem pokładowego asystenta głosowego. Wystarczy powiedzieć „OK PEUGEOT”, zadać pytanie, a ChatGPT zaczyna działać.

Bezprzewodowa aktualizacja map (MOTA)

Posiadanie aktualnych map nigdy nie było prostsze dzięki tej funkcji, która automatycznie aktualizuje mapy za pośrednictwem pokładowego systemu łączności. Wiele informacji dotyczących trasy nieustannie się zmienia, takich jak drogi, odcinki autostrad, ronda, nazwy ulic czy ruch jednokierunkowy. MOTA dba o to, aby zawsze prowadzić Cię optymalną trasą do celu. System nawigacji rozpoznaje obszar, w którym zwykle się poruszasz, i automatycznie utrzymuje lokalną mapę w aktualnym stanie, bez konieczności podejmowania jakichkolwiek działań z Twojej strony. Podczas podróży poza obszar codziennego użytkowania system również automatycznie aktualizuje mapy obszarów tranzytowych i docelowych. Mapy są aktualizowane raz w miesiącu.

DANE TECHNICZNE

WYMIARY I POJEMNOŚCI

	ELEKTRYCZNY 210 KM akumulator 58 KWh	PLUG-IN HYBRID 240 KM skumulowana moc napędu	HYBRID 145 KM skumulowana moc napędu
Długość (m)	4,69	4,69	4,69
Szerokość (m)	1,85	1,85	1,85
Wysokość (m)	1,49	1,48	1,48
Rozstaw osi (m)	2,79	2,79	2,79
Średnica zawracania (m)	11,2	11,2	11,2
Pojemność bagażnika (dm ³)	468	415	536
Współczynnik SCx	0,66	0,67	0,65
Pojemność zbiornika paliwa (litry)	–	40	52

SILNIK

Pojemność skokowa (cm ³)	–	1598	1199
Liczba cylindrów / układ cylindrów	–	4 / rzędowy	3 / rzędowy
Liczba zaworów na cylinder	–	4	4
Rodzaj wtrysku	–	Bezpośredni	Bezpośredni
Silnik spalinowy - Moc maksymalna (kW / KM przy obr/min)	–	132 / 180 przy 5 500	100 / 136 przy 5 500
Silnik spalinowy - Maksymalny moment obrotowy (Nm przy obr/min)	–	250 przy 1 750	230 przy 1 750
Silnik elektryczny - rodzaj	Synchroniczny hybrydowy	Synchroniczny z magnesem trwałym	
Silnik elektryczny - Moc maksymalna (kW / KM przy obr/min)	157 / 213 przy 6 000	92 / 125 przy 2 500	21 / 28 przy 4 264
Silnik elektryczny - Moment obrotowy maksymalny (Nm przy obr/min)	343 przy 250 do 4 370	118 przy 300 do 7 320	51 przy 750 do 2 499
Skumulowana moc maksymalna zespołu napędowego (kW / KM)	–	177 / 240	107 / 145
Skumulowany moment obrotowy maksymalny (Nm)	–	360	230

SKRZYŃIA BIEGÓW

Rodzaj	Reduktor	Automatyczna dwusprzęgłowa	
Liczba przełożeń	1	7	6

AKUMULATOR

Rodzaj	litowo-jonowy NMC	litowo-jonowy NMC	litowo-jonowy NMC
Liczba modułów	18	8	–
Pojemność użyteczna / nominalna (kWh)	58,2 / 61,9	14,6 / 17,2	0,43 / 0,88
Masa (kg)	375	139	12,1
Napięcie całkowite (V)	350	360	48

MASY

Masa własna (kg)	1 806	1 696	1 469
Masa w stanie gotowym do jazdy (kg)	1 879	1 771	1 544
Dopuszczalna masa całkowita pojazdu (kg)	2 260	2 210	2 000
Maksymalna masa przyczepy (z hamulcem) (kg)	–	1 200	1 300
Maksymalna masa zespołu pojazdów (kg)	2 260	3 500	3 300

DANE TECHNICZNE

	ELEKTRYCZNY 210 KM akumulator 58 kWh	PLUG-IN HYBRID 240 KM skumulowana moc napędu	HYBRID 145 KM skumulowana moc napędu
OSIĄGI (tylko z kierowcą)			
Prędkość maksymalna (km/h) (** ograniczona elektronicznie)	160**	233**	205
Przyspieszenie 0 - 100 km/h (s)	7,2	7,5	9,4
1000 m ze startu zatrzymanego (s)	28,9	27,2	30,6
Przyspieszenie 30 - 60 km/h w trybie Drive (s)	1,8	1,9	2,5
Przyspieszenie 60 - 90 km/h w trybie Drive (s)	2,4	2,7	3,8
Przyspieszenie 80 - 120 km/h w trybie Drive (s)	4,5	4,3	6,5

ZASIĘG, ZUŻYCIE ENERGII I EMISJA CO₂ wg WLTP ⁽¹⁾

Zasięg w cyklu mieszanym wg WLTP (km)	456 - 450	85 - 81	–
Zużycie energii w cyklu mieszanym wg WLTP (kWh / 100 km)	14,7 - 15,0	–	–
Zasięg w cyklu miejskim wg WLTP (km)	591 - 575	99 - 95	–
Zużycie energii w cyklu miejskim wg WLTP (kWh / 100 km)	11,4 - 11,8	–	–
Zużycie paliwa w cyklu mieszanym wg WLTP (l/100 km)	–	2,6 - 2,9	5,0 – 5,1
Emisja CO ₂ w cyklu mieszanym wg WLTP (g/km)	–	56 - 60	113 - 116

ŁADOWANIE (temperatura 20°C, napęd elektryczny od 20 % do 80 %, Plug-in od 0 % do 100 %)

Maksymalna moc prądu zmiennego (AC) (kW)	11	3,7 / 7,4 (opcja)	–
Maksymalna moc prądu stałego (DC) (kW)	120	–	–
Czas ładowania w gniazdku domowym o mocy 2,3 kW AC – 10A	20h20	7h25	–
Czas ładowania w gnieździe typu Green'Up o mocy 3,7 kW AC – 16A	11h30	5h05	–
Czas ładowania przy użyciu jednofazowej stacji ładowania 7,4 kW AC – 32A	5h25	4h20 (OBC 3,7 kW) / 2h05 (OBC 7,4 kW)	–
Czas ładowania przy użyciu trójfazowej stacji ładowania 11 kW AC – 16A	3h50	4h20 (OBC 3,7 kW) / 4h20 (OBC 7,4 kW)	–
Czas ładowania przy użyciu jednofazowej stacji ładowania 22 kW AC – 32A	3h50	4h20 (OBC 3,7 kW) / 2h05 (OBC 7,4 kW)	–
Czas ładowania przy użyciu stacji szybkiego ładowania DC	0h31	–	–

KOŁA

Rozmiar opon (standardowe lub opcjonalne)	225/50 R19 100 V	205/55 R19 97 V / 245/40 R20 99 V	215/65 R17 99 V / 205/55 R19 97 V
	Michelin e-Primacy	Michelin e-Primacy / Goodyear Eagle F1	Goodyear Efficientgrip / Michelin e-Primacy

HAMULCE I ZAWIESZENIE

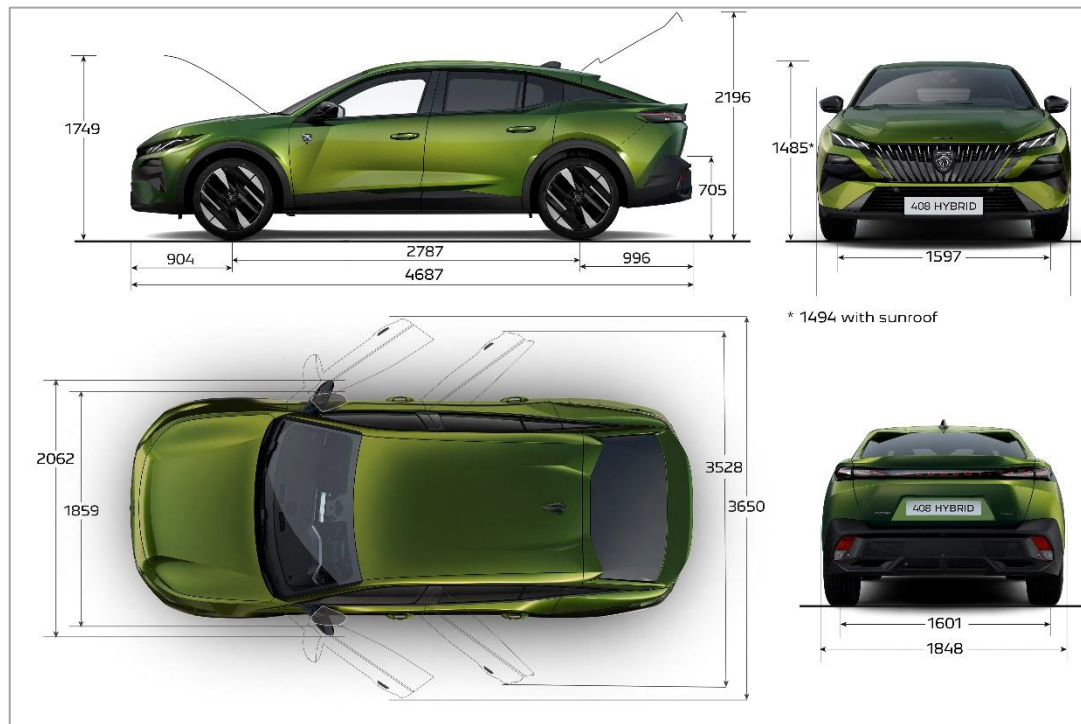
Rodzaj hamulców przód / tył	Tarczowe 330x30 mm / Tarczowe 290x12 mm	Tarczowe 330x30 mm / Tarczowe 290x12 mm	Tarczowe 304x28 / Tarczowe 268x12 mm
Typ zawieszenia przód / tył	Pseudo MacPherson / oś z drążkiem Panharda	Pseudo MacPherson / belka skrętna	

– dane niedostępne

OBC – moc ładowarki pokładowej

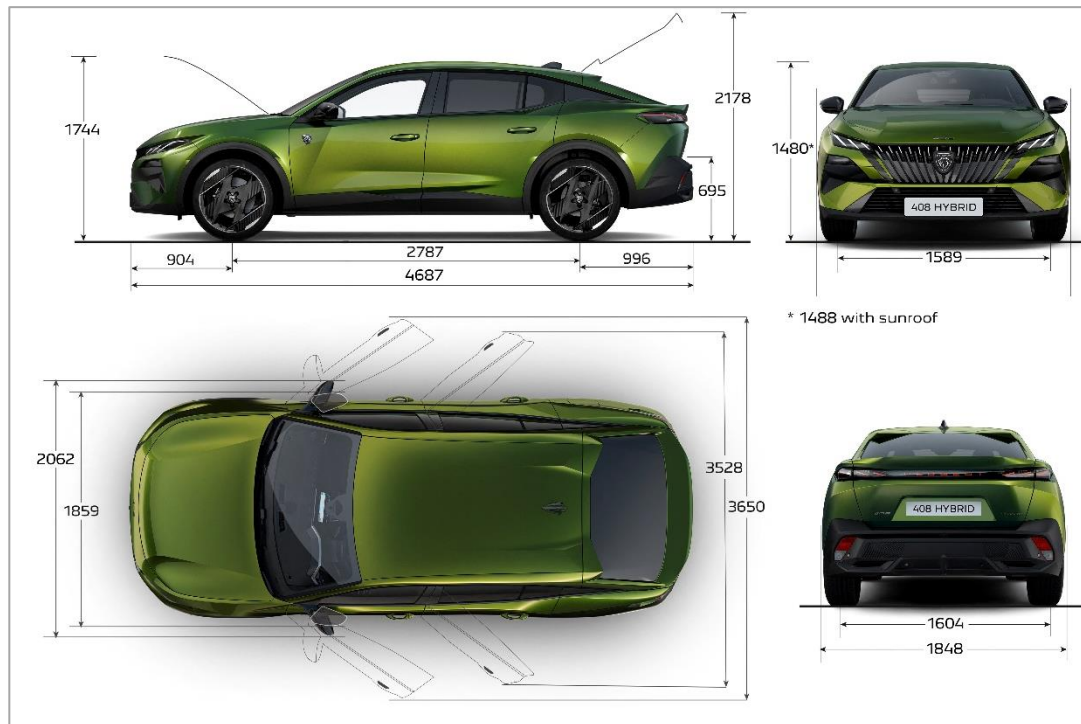
* Dane WLTP są w trakcie procesu homologacji. Emisja CO₂ wg WLTP w cyklu mieszanym jest podana od wartości najniższych do najwyższych. Poziom emisji CO₂ zależy od wersji wyposażenia lub opcji zamontowanych w pojeździe.

(1) Wartość emisji CO₂ została zmierzona w cyklu mieszanym i jest wyrażona w gramach na kilometr. Podane wartości spalania, emisji CO₂ i zasięgu są zgodne ze standardem WLTP, który od dnia 1 września 2018 roku stał się normą dla nowych pojazdów. Standard WLTP zastąpił stosowaną wcześniej normę NEDC (New European Driving Cycle). Ze względu na rygorystyczne warunki badania, wartości zużycia paliwa i emisji CO₂ zarejestrowane zgodnie z obowiązującym systemem WLTP są zazwyczaj wyższe niż te podawane przy zastosowaniu poprzedniej procedury NEDC. Zużycie paliwa, wartość emisji CO₂ oraz szacunkowy zasięg mogą zależeć od konkretnych warunków użytkowania oraz wielu innych czynników, w tym częstotliwości ładowania, stylu jazdy, osiągniętej prędkości, specyficznego wyposażenia, opcjonalnych dodatków, rodzaju ogumienia, temperatury otoczenia czy włączonej klimatyzacji. Skontaktuj się ze swoim dealerem lub odwiedź www.peugeot.pl aby uzyskać więcej informacji.

WYMIARY (mm) HYBRID**ZEWNĘTRZNE I WEWNĘTRZNE**

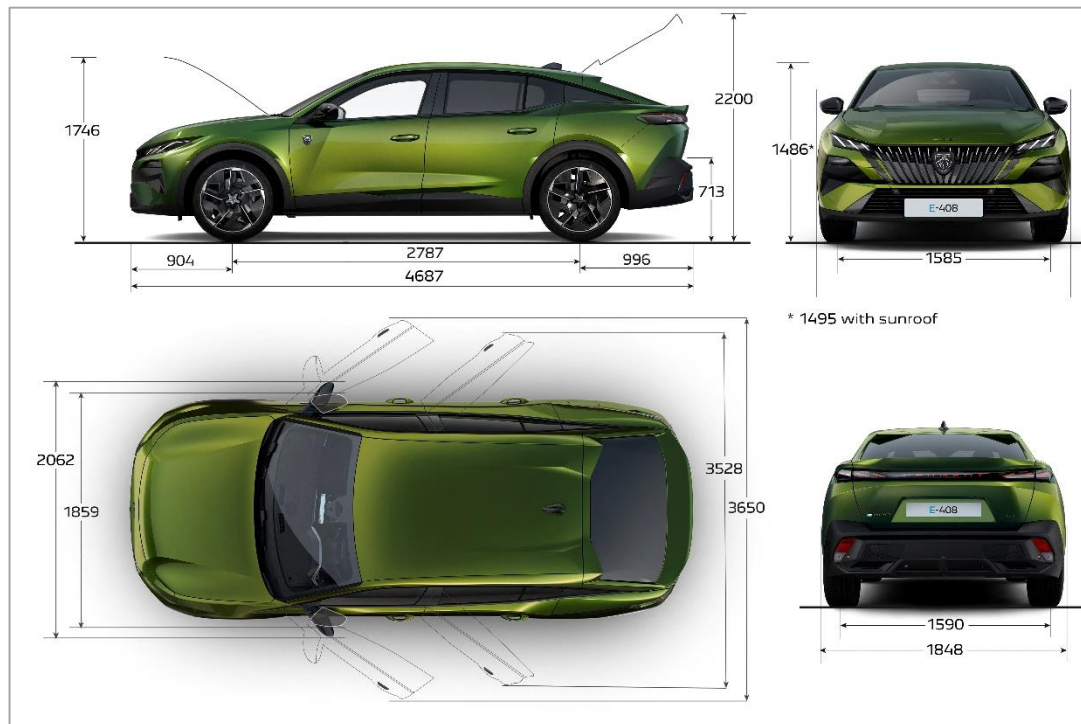
WYMIARY (mm) PLUG-IN HYBRID

ZEWNĘTRZNE I WEWNĘTRZNE



WYMIARY (mm) ELEKTRYCZNY

ZEWNĘTRZNE I WEWNĘTRZNE



A	718
B	597
C1	886
C2	1833
D	857
E	972
E1	1052
E2	464
E3	881
F	891
G	850
H	510
I	418
J	1428
K	1443
L	1384
M	1445
N	183

Usługi dostępne w momencie dostawy:

- Mirror screen
- Bluetooth
- MyPeugeot
- Dane dotyczące jazdy
- Rezerwacja wizyt online

Pakiet CONNECT ONE



- SOS & Assistance



- Cyfrowa książka serwisowa

- Gry



- E-Remote Control (dla samochodów elektrycznych i Plug-in Hybrid)
- e-Routes od F2move Charge

Usługi wliczone w cenę pojazdu przez 10 lat od daty rozpoczęcia gwarancji.

Pakiet CONNECT PLUS*



- Remote Control
- My Trip Report

- Funkcje nawigacji: informacje o ruchu drogowym i pogodzie w czasie rzeczywistym, ograniczenia prędkości, ceny paliw
- Chat GPT
- EV-Routing
- Send to Nav



- Connected Alarm



- EV Trip Planner

Usługi wliczone w cenę pojazdu przez 6 miesięcy od daty rozpoczęcia gwarancji.

* *Pakiet Connect Plus będzie dostępny wkrótce.*

JESTEŚMY DO TWOJEJ DYSPOZYCJI

BEZSTRESOWA JAZDA



Gwarancja PEUGEOT Care

Kupując nowy samochód PEUGEOT, otrzymujesz dwuletnią gwarancję bez limitu kilometrów ze wszystkimi jej zaletami: pokryciem wad fabrycznych, lakierniczych i perforacji. Gwarancja producenta PEUGEOT obowiązuje na terenie całej UE oraz w 15 innych krajach lub regionach. Prace wynikające z gwarancji są wykonywane bezpłatnie przez profesjonalistów z sieci PEUGEOT.

Ponadto jeśli dobrowolnie zdecydujesz się na wykonanie przeglądu okresowego przewidzianego w planie przeglądów okresowych swojego pojazdu w autoryzowanej sieci PEUGEOT, uzyskasz możliwość skorzystania z bezpłatnej specjalnej ochrony obejmującej główne elementy mechaniczne pojazdu. Niniejsza specjalna gwarancja obowiązuje do daty następnego okresowego przeglądu, maksymalnie do 8 lat (uwzględniono okres obowiązywania standardowej gwarancji producenta) lub do 160 000 km (w zależności od tego, co nastąpi wcześniej) od daty pierwszej rejestracji pojazdu. Specjalna gwarancja nie ma wpływu na standardową 2-letnią gwarancję, która obowiązuje niezależnie od miejsca wykonywania regularnych przeglądów pojazdu.

Szczegółowe informacje na temat niniejszej specjalnej gwarancji, w tym dotyczące zakresu, jej ograniczeń i warunków można znaleźć w Ogólnych Warunkach dostępnych na stronie internetowej PEUGEOT.

Assistance

Obowiązuje w czasie trwania dwuletniej gwarancji umownej. W przypadku awarii samochodu, PEUGEOT Assistance działa natychmiast. 24 godziny na dobę, 7 dni w tygodniu (również w dni świąteczne). Przedstawiają nam Państwo pojawiający się problem, my go analizujemy i wysyłamy technikę z odpowiednio wyposażonym samochodem w możliwie najkrótszym czasie. Dzięki gęstości punktów sieci PEUGEOT dokonujemy interwencji na terenie całej Polski.

Akumulator trakcyjny

Na akumulator trakcyjny w samochodach hybrydowych typu plug-in i elektrycznych udzielana jest rozszerzona gwarancja: 8 lat lub 160 tys. km przebiegu, do osiągnięcia pierwszego z dwóch warunków, przy zachowaniu minimum 70 % pojemności.



Umowy serwisowe PEUGEOT FlexCare
Doceń spokój i beztróskę, jaką gwarantują umowy serwisowe PEUGEOT. Naprawy usterek, obsługa i profesjonalizm pracowników sieci P pozwolą ci zachować samochód w świetnym stanie technicznym i ograniczyć koszt użytkowania.

PRZEDŁUŻONA OCHRONA

Bezpłatna naprawa samochodu w przypadku awarii oraz bogata gama świadczeń Assistance.

PRZEGLĄDY PLUS

Bezpłatne przeglądy okresowe samochodu.

PEŁNA OBSŁUGA

Bezpłatne naprawy usterek pojazdu oraz przeglądy okresowe samochodu i świadczenia Assistance.

PRZEGLĄDY PREMIUM

Bezpłatne przeglądy okresowe samochodu wzbogacony o wymianę części ulegających zużyciu eksploatacyjnemu.


PEŁNA OBSŁUGA PLUS

To pakiet Pełna Obsługa Plus wzbogacony o wymianę części ulegających zużyciu eksploatacyjnemu.

Szczegóły umów dostępne u autoryzowanych Dealerów marki PEUGEOT.

MYPEUGEOT

Wypróbuj aplikację **MYPEUGEOT** na swoim smartfonie. Uzyskaj dostęp do dodatkowych usług, planuj przeglądy i ciesz się z wielu dodatkowych korzyści



Pobierz **MYPEUGEOT** skanując QR kod



MYPEUGEOT APP



KONFIGURUJ

KUP ON-LINE

Przedstawione informacje są oparte na danych aktualnych w chwili publikacji i mogą podlegać zmianom. Prezentowane dane techniczne, wyposażenie, opcje i kolory mogą zostać w każdej chwili zmienione lub być niedostępne, mogą też być ograniczone do części modeli, oznaczonych serii specjalnych lub być ograniczone liczbą dostępnych pojazdów. Wszystkie ceny zawarte w niniejszym cenniku są rekomendowanymi cenami detalicznymi brutto, zawierającymi opłatę za transport samochodu, podatek VAT oraz podatek akcyzowy zależny od typu homologacji i od pojemności silnika. Niniejsza informacja nie stanowi oferty w rozumieniu art. 66 Kodeksu cywilnego. Prezentowane informacje dotyczą tylko klienta indywidualnego, nie są skierowane do klientów instytucjonalnych, firm i podmiotów gospodarczych. Dane zawarte w cenniku nie stanowią oferty w rozumieniu przepisów prawa polskiego. Treść cennika ma charakter wyłącznie informacyjny, w szczególności nie należy jej traktować jako wiążącego prawnie zobowiązania ani zapewnienia w rozumieniu art. 556 par.2 ustawy Kodeks cywilny z dnia 23 kwietnia 1964 r. (DzU nr 16, poz. 93 ze zm.) - gwarancję stanowi wyłącznie dokument gwarancyjny wydany przez sprzedawcę. Wiążące ustalenie ceny, wyposażenia i specyfikacji pojazdu zostaje dokonane w chwili podpisania umowy sprzedaży lub dostawy pojazdu. W celu uzyskania wszelkich dodatkowych informacji o oferowanych pojazdach, usługach i akcesoriach zapraszamy do autoryzowanych dystrybutorów Peugeot. Samochody Peugeot podlegają recyklingowi i odzyskowi zgodnie z ustawą o recyklingu pojazdów wycofanych z eksploatacji oraz innymi przepisami dotyczącymi wymogów ochrony środowiska, a materiały uzyskane w drodze recyklingu są wykorzystane w produkcji sprzedawanych wyrobów. Demontażu samochodów i ich zużytych części dokonuje się zgodnie z przepisami o odpadach. Peugeot zapewnia rozwój w zakresie możliwości osiągnięcia przez pojazdy wymaganego przepisami ochrony środowiska poziomu odzysku i recyklingu. Dane dotyczące odzysku i recyklingu pojazdów są dostępne na www.peugeot.pl